

COMUNE DI CASTELDACCIA

PROVINCIA DI PALERMO

DELIBERAZIONE ORIGINALE DELLA GIUNTA COMUNALE

N° <u>73</u> Data <u>25.11.2016</u>	OGGETTO: APPROVAZIONE RELAZIONE ILLUSTRATIVA AL RENDICONTO DI GESTIONE ESERCIZIO FINANZIARIO 2015
--	---

L'anno **duemilasedici** il giorno venticinque del mese di novembre alle ore 12,00 nella sala delle adunanze della Sede comunale, si è riunita la Giunta comunale convocata nelle forme di Legge.

Presiede l'adunanza il Sig. **Fabio Spatafora** nella sua qualità di Sindaco e sono rispettivamente presenti ed assenti i seguenti Sigg.:

		Assente
1) Sig. Spatafora Fabio	- Sindaco	
2) Sig.ra Santoro Marzia	- Vice Sindaco	
3) Sig. Manzella Cosimo	- Assessore	
4) Sig. Rovito Giovanni	- Assessore	
5) Sig. Speciale Pietro	- Assessore	
	TOTALE	

Con la partecipazione del Segretario Generale D.ssa Paolina La Barbera *ma GIOVANNA DIVINO*
Il Presidente, constatato che gli intervenuti sono in numero legale, dichiara aperta la riunione ed invita i convocati a deliberare sull'oggetto sopraindicato.

LA GIUNTA COMUNALE

Visto che, ai sensi dell'art. 53 della legge 8 giugno 1990, n. 142, recepita dalla L.R. 48/91, sulla proposta di deliberazione in oggetto hanno espresso parere:

- Il Responsabile del servizio interessato, per la regolarità tecnica, parere favorevole.
- Il responsabile di ragioneria, per la regolarità contabile, parere favorevole.

LA GIUNTA MUNICIPALE

- Vista la proposta allegata "SUB A" dell'Ufficio dell'Area II;
- Visto che la stessa è dotata dei pareri previsti dalla legge;
- Con votazione unanime e favorevole espressa per alzata di mano;

DELIBERA

1. Di approvare la proposta di cui all'allegato "SUB A", che viene a far parte **integrante e** sostanziale del presente atto.



COMUNE DI CASTELDACCIA
(Provincia di Palermo)
Area II

Proposta di deliberazione

Consiglio Comunale

X Giunta Municipale

n° ____ del _____

OGGETTO: Approvazione relazione illustrativa al rendiconto di gestione esercizio finanziario 2015



Ufficio Proponente
Il Responsabile Area II
(Rag. Riccardo BONGIOVANNI)

Parere di regolarità Tecnica
FAVOREVOLE

dalla sede Municipale li, _____



IL FUNZIONARIO RESPONSABILE

Parere di regolarità contabile
FAVOREVOLE

dalla sede municipale li, _____



IL RESPONSABILE DEL SERVIZIO ECONOMICO FINANZIARIO



COMUNE DI CASTELDACCIA

(Provincia di Palermo)

Il Responsabile dell'Area economico finanziaria

Visto il bilancio di previsione 2015 approvato con deliberazione del Consiglio Comunale n° 43 del 25/05/2016;

Visto il conto del tesoriere dell'Ente relativo all'anno 2015, reso ai sensi dell'art 226 del Decreto Legislativo 267/2000;

Vista la Deliberazione della Giunta Comunale n° 61 del 31/10/2016 avente per oggetto riaccertamento ordinario dei residui attivi e passivi ai fini della formazione del rendiconto per l'esercizio 2015;

Vista la delibera del Consiglio Comunale n°78 del 30/12/2015 avente per oggetto rinvio adempimenti al 2016 in materia di armonizzazione contabile contabilità economico patrimoniale del bilancio;

Visto il conto del bilancio redatto in base alle risultanze conclusive dell'esercizio 2015, con tutti i documenti e i relativi allegati reso ai sensi dell'art 227 del Decreto Legislativo 267/2000, nonché del DPR 31/01/96 n° 194;

Visto il conto del patrimonio che riassume il valore degli immobili dei mobili dei crediti e dei debiti ai sensi dell'art 230 del Deceto Legislativo 267/000;

Visto il conto economico ed il prospetto di conciliazione compilato ai sensi dell'art 229 del decreto Legislativo 267/2000;

Vista la normativa relativa al patto di stabilità e preso atto che per l'anno 2015 l'obiettivo non è stato rispettato giusta certificazione 31/03/2016 del competente Ministero;

Visto l'ordinamento degli enti locali 267/2000

Visto il conto dell'economia comunale


Dato atto che il rendiconto comprende il conto del bilancio il conto economico ed il conto del patrimonio, ai sensi del Decreto Legislativo 267/2000;

Vista la relazione illustrativa al consuntivo 2015 ai sensi dell'art 151, comma 6, e art 231 del Decreto Legislativo 267/2000;

Visto il quadro riassuntivo della gestione finanziaria

a) Fondo cassa 01/01/2014	€	321.392,11
b) Riscossioni	€	17.340.837,90
c) Pagamenti	€	17.281.403,86
d) Fondo cassa 31/12/2014	€	380.826,15
e) Residui attivi	€	18.116.999,36
f) Residui passivi	€	6.665.008,95
g) Differenza (e - f)	€	11.451.990,68

Avanzo di Amministrazione (d -g) € 11.832.816,83



Dato atto che tale avanzo di amministrazione viene vincolato come segue:

Accantonamento per anticipazione di cassa	€	9.667.286,06
Fondo pluriennale vincolato spesa corrente	€	302.077,84
Fondo pluriennale vincolato spesa in conto capitale	€	1.308.498,66
Fondo svalutazione crediti	€	208.337,55
Fondo rischi	€	346.616,72
Totale	€	11.832.816,83

Dato atto che il predetto avanzo in quanto, necessariamente, vincolato come sopra non lascia margini discrezionali per eventuale manovra a pareggio nel bilancio di previsione 2016;

PROPONE

Di approvare la relazione illustrativa al Rendiconto di Gestione dell'esercizio finanziario 2015

Di approvare lo schema del conto consuntivo dell'esercizio 2015 allegato alla presente deliberazione per formarne parte integrante e sostanziale e comprendente il conto del bilan cio il conto del patrimonio ed il conto economico.



Il Responsabile Servizi
Finanziari
Riccardo Bongiovanni



COMUNE DI CASTELDACCIA
(Provincia di Palermo)

RELAZIONE DELLA GIUNTA
COMUNALE AL CONTO DEL
BILANCIO 2015

La gestione dell'esercizio 2015 è stata caratterizzata dall'approvazione del bilancio di previsione in ritardo (confronto delibera di consiglio comunale n° 43 del 25/05/2016) tale evento ha costituito in termini di programmazione un ostacolo che ha inficiato lo svolgimento dei programmi di gestione e sviluppo.

Durante l'esercizio finanziario sono sempre state più evidenti le criticità che hanno costretto l'Ente ad avviarsi verso il percorso di dichiarazione di dissesto.

Tale situazione si è appalesata con certezza nell'esercizio finanziario 2016.

Nonostante le persistenti criticità l'esercizio finanziario 2015 è stato chiuso riuscendo a mantenere un livello dei servizi erogati sufficiente.

Si è cercato di contenere la spesa corrente con opportuna riduzione degli impegni da € 7.189.323,70 impegni a consuntivo 2014 a € 6.817.721,28 impegni a consuntivo 2015.

Purtroppo, però, anche gli accertamenti di entrata a copertura della spesa corrente hanno registrato un calo da € 8.041.142,36 (accertamenti 2014) ad € 7.455.210,17 accertamenti 2015, rendendo vana tale politica di risanamento;

A questo si è aggiunto la lentezza nei trasferimenti statali e regionali e la bassa capacità di riscossione che hanno costretto l'Ente a ricorrere a misure di indebitamento con il tesoriere pressoché costanti creando notevoli ritardi nei pagamenti ai fornitori per beni e servizi e a creare contenziosi o richieste di pagamento coattive cui segue un generale clima di sfiducia verso l'istituzione.

Nonostante tale premessa è stato comunque profuso ogni sforzo per il raggiungimento degli obiettivi minimi del programma di governo:

SERVIZI GENERALI

Si è avuto cura di mantenere efficiente l'hardware e il software esistente presso ogni ufficio comunale al fine di garantire tutti gli adempimenti anche verso l'esterno e la capacità di gestire on-line ogni attività lavorativa quanto sopra con la collaborazione delle software house e con l'acquisto di nuove macchine, significativo impulso è stato dato relativamente alla gestione della fatturazione elettronica e alla gestione dell'ufficio tributi che in atto sta procedendo autonomamente alla gestione della banca dati.

E' stato redatto il "Piano Triennale di Contenimento della spesa di cui all'art. 2, commi 594 e ss. Del D.to L.vo n° 244/2007 (Legge Finanziaria 2008)" approvato con deliberazione della Giunta Comunale n° 15 del 10.03.2015 -

In esecuzione dell'atto di indirizzo adottato con deliberazione della Giunta Municipale n° 90 del 30.9.2015 è stato stipulato il contratto con la ditta MEDIA ONE s.r.l. per il servizio di comunicazione pubblica delle manifestazioni di interesse generale e delle sedute consiliari

Ufficio per la gestione del contenzioso ed Affari Legali:

Sono stati curati tutti i procedimenti volti alla costituzione in giudizio del Comune in presenza della documentazione idonea a comprovare la fondatezza delle pretese fatte valere dal Comune. Inoltre sono state realizzate le attività necessarie per addivenire alla transazione della lite pendente a seguito del ricorso in data 1/4/2014 con gli operatori di Polizia Municipale.



RISORSE UMANE

Nell'esercizio delle attribuzioni relative al servizio di competenza sono stati curati i procedimenti relativi a "collocamento a riposo di dipendenti comunali", "concessione di congedo straordinario" e tutti gli altri atti di gestione del personale non rientranti nella competenza del Responsabile dell'Area al quale il dipendente è stato assegnato. Inoltre, è stata curata la redazione delle proposte e la predisposizione degli atti esecutivi e consequenziali dei seguenti provvedimenti: deliberazione della Giunta Municipale n° 97 del 17.11.2015 esecutiva avente ad oggetto "Ordinamento degli Uffici e dei Servizi e revisione delle Aree funzionali di Attività"; deliberazione della Giunta Comunale n° 108 del 30.12.2015 esecutiva, relativa alla "Rideterminazione Pianta Organica" deliberazione della Giunta Municipale n° 109 del 30.12.2015 esecutiva relativa al "Programma Triennale del fabbisogno del personale 2015-2017"; Sono state, altresì, poste in essere tutte le attività di competenza per la prosecuzione sino al 31.12.2016 dei contratti di diritto privato per n° 24 lavoratori P.U.C. in servizio presso questo Ente ai sensi della L.R. 85/95 e s.m.i. e per la prosecuzione sino al 31.12.2016 delle attività socialmente utili per n° 21 lavoratori assegnati al Comune di Casteldaccia.

Servizi demografici, elettorale e statistici.

Sono state realizzate tutte le attività gestionali volte a garantire il mantenimento dei livelli qualitativi e quantitativi dei servizi di cui trattasi.

Inoltre, a norma dell'art. 12 del D.L. 132 del 12 settembre 2014, convertito nella legge 10 novembre 2014 n° 604 è stata redatta la proposta di deliberazione per la determinazione dell'importo fisso da esigere da parte del Comune all'atto della conclusione dell'accordo di separazione o divorzio.

Servizio Attività Culturali, Pubblica Istruzione, Turismo, Sport e Spettacolo:

Nell'anno 2015 è stato garantito il rimborso degli abbonamenti degli alunni pendolari a più di 310 famiglie casteldaccesi per una spesa complessiva di € 110.489,59.

Sono stati erogati contributi ordinari alle scuole di Casteldaccia ai sensi del "Regolamento Comunale per l'Assegnazione fondi agli Istituti Scolastici", con delibera n° 88 del 30/09/2015 e relativo impegno n° 741 di pari data per la Direzione Didattica e con deliberazione n° 87 del 30/09/2015 e relativo impegno n° 721 del 29/09/2015 per l'Istituto Comprensivo.

E' stato stipulato protocollo d'intesa con l' "Ente di Formazione Professionale I.R.I.P.A. per la realizzazione del "Progetto di formazione esperti in materia di Guardiaparchi".

Si è provveduto ad acquistare il gasolio per le scuole di Casteldaccia non ancora servite dal metano.

Servizi Solidarietà Sociale, Servizi alla Persona e Politiche Sociali:

E' stata curata l'attuazione dei servizi ed interventi socio – assistenziali rivolti alle persone, alle famiglie ed a specifiche fasce deboli della popolazione. In particolare gli interventi sono finalizzati alla prevenzione ed alla rimozione dei bisogni dei cittadini. E' stato conferito incarico di prestazione occasionale per attività professionale ad Assistente Sociale.



Area tecnica

L'attività dell'anno 2015 svolta dall'ufficio tecnico vede come principale protagonista sempre:

La gestione dell'emergenza rifiuti per il mancato avvio delle SRR e dell'approvazione dei Piani d'Ambito.

La Società d'Ambito è continuata attraverso l'emissione di Ordinanze sindacali, in virtù all'art. 191 del Decreto Leg.vo 152/2006 e degli artt. 50 e 54 del decreto Leg.vo 267/2000.

Non si è dato altresì avvio alla costituzione della società a partecipazione pubblica del comune, per la gestione in House del servizio RSU, in quanto con nota n. 21389 del 07/08/2015, il Presidente del Consiglio dei Ministri, ha imposto alla Regione Sicilia di rivedere l'intero sistema di organizzazione per gestione dei rifiuti mettendo in discussione sia la suddivisione degli ATO che degli ARO;

Pur tuttavia il servizio del Comune, è stato garantito in maniera sufficiente.

In merito alla gestione del S.I.I., dopo gli interventi del Prefetto per la grave situazione nell'erogazione del servizio da parte del commissario dell'ATO PA 1, il servizio è stato affidato provvisoriamente all'AMAP in quanto Società partecipata del Comune di Casteldaccia;

Attività culturali

L'attività svolta dall'Assessorato alla Cultura e Pubblica Istruzione, per l'anno 2015, è stato il frutto di un connubio perfetto di territorialità e tradizione, uno studio antropologico delle festività casteldaccesi, che ha trovato la sua fucina nella Consulta della Cultura. Nel nome della tradizione si è provveduto a festeggiare il Santo Patrono "San Giuseppe" nelle due occasioni, una primaverile e l'altra di metà agosto, associando alla religiosità mostre fotografiche, saggi e dimostrazioni, frutto dell'operosità popolare. Nell'ottica della spending review si è ottenuto un aiuto economico per la festa patronale da parte del GAL Metropoli Est e con lo stesso intento, si è organizzata una festa carnevalesca per i bambini, con un'autotassazione da parte della Giunta Municipale e del gruppo consiliare "il Bene in Comune".

Non sono mancate attività che uniscono al suo interno cultura e sociale, fra le quali una conferenza di sensibilizzazione alla donazione degli organi, denominata "doniamo la vita, scegliamo la vita", promossa dal Consulente del Sindaco Gianpiero Guttilla in collaborazione con le associazioni "Progresso per l'Europa" e "People Help The People", durante la quale il Comune di Casteldaccia ha firmato un protocollo d'intesa con il Centro Regionale Trapianti.

Nel Marzo del 2015 è avvenuta una manifestazione di integrazione ed accoglienza per ospiti di altri paesi europei in visita all'Istituto Comprensivo di Casteldaccia, secondo il progetto Erasmus


Attività di punta dell'anno della cultura è stata la cerimonia del PREMIO ELVEZIO PETIX, concorso letterario di rilevanza nazionale, giunto alla XIII edizione, per il quale si è cercato di dare in premio oggetti della ceramica casteldaccese.

Opera della Fondazione "Andrea Raia" è stato il forum antimafia, che ha avuto luogo dal 5 al 7 agosto, in collaborazione con la C.G.I.L. (sez.di Palermo).

Nel settembre del 2015, presso il complesso monumentale "Torre Duca di Salaparuta", all'interno di un progetto avviato dal GAL Metropoli Est, è stato firmato il Patto di Fratellanza che lega il Comune di Casteldaccia e les Ville de Guisnou.

Nell'ottobre 2015 si è dato vita al convegno sulla storia della Baronia di Solanto, quindi del territorio in cui nasce il Comune di Casteldaccia, dal titolo "Il Mare in Terra", realizzato in collaborazione con l'associazione Impronta Unica.

Molte sono state le presentazioni di libri, perlopiù dedicati ai bambini, alle loro problematiche e alla loro educazione,



Polizia Municipale e attività di Pubblica Sicurezza

Premesso che l'Area IV ^ Polizia Urbana e Controllo del Territorio, esercita nel territorio di competenza le funzioni istituzionali previste dalla legge 7 marzo 1986 n. 65 (legge quadro sulla Polizia Municipale) e dalla legge regionale 1 agosto 1990, n. 17, e ha svolto nel periodo di riferimento i compiti appresso descritti :

vigilanza sull'osservanza delle leggi, dei regolamenti, delle ordinanze e di ogni altra disposizione emanata dallo Stato, dalla Regione dalla Provincia e dall'Amministrazione Comunale;

prevenzione e repressione delle violazioni alle norme concernenti il codice della strada;

espletamento dei servizi di polizia stradale e rilevazione dei sinistri ai sensi degli art. 11 e 12 del vigente codice ;

tentativi di composizione dei dissidi tra privati ai sensi del Testo Unico delle Leggi di Pubblica Sicurezza;

polizia amministrativa, con particolare attenzione alla prevenzione e repressione delle norme sul commercio in sede fissa e su aree pubbliche, pubblici esercizi;

mercatino settimanale del sabato , vigilanza, assegnazione degli spazi agli operatori occasionali, e accertamento del pagamento del tributo di occupazione del suolo pubblico;

vigilanza sulle norme ambientali in materia di igiene, sanità, abbandono rifiuti, discariche abusive e modalità di conferimento rifiuti urbani negli appositi cassonetti;

rimozione veicoli abbandonati;

cattura cani randagi presenti sul territorio, in collaborazione con la ditta convenzionata per il servizio;

costante controllo del territorio al fine di prevenire e reprimere reati penali e amministrativi in materia di edilizia;

collaborazione con le forze di polizia dello stato nell'ambito del territorio del comune e nei limiti delle proprie attribuzioni per prevenzione e repressione reati contro il patrimonio;

concorso al mantenimento dell'ordine pubblico, ai sensi e con le procedure dell'art. 3 della legge n. 65/86,

servizio d'onore e di rappresentanza in occasione di pubbliche funzioni, manifestazioni e cerimonie, e su disposizione del Sindaco, scorta al Gonfalone del Comune,

servizio di ordine pubblico in occasione dei Consigli Comunali;

servizio scorta al Sindaco e Assessori Comunali in occasione di trasferte fuori dal territorio, per servizi di rappresentanza e di collegamento con altri Ente;

servizio di viabilità stradale, chiusura al traffico del Centro Storico in occasione di processioni religiose, sagre, manifestazioni e spettacoli estivi;

vigilanza sull'osservanza delle prescrizioni della pubblica amministrazione a tutela del patrimonio comunale;

svolgimento di un costante e continuo controllo nelle immediate adiacenze di tutti i plessi scolastici presenti nel territorio, nelle ore di entrata e uscita delle scolaresche.

Il servizio, oltre che a garantire lo svolgimento di una corretta viabilità è stato anche utile per scoraggiare eventuali spacciatori di sostanze stupefacenti, malintenzionati e per tutelare l'incolumità degli scolari;

funzioni di polizia amministrativa attribuite al comune dalle leggi e normative vigenti;

adempimento dei compiti di polizia giudiziaria ai sensi degli art. 3 e 5 della legge n. 65/86, nonché delle disposizioni vigenti del codice di procedura penale;

raccolta di notizie e l'effettuazione di accertamenti e rilevazioni su richiesta di organi esterni: Guardia di Finanza, Polizia di Stato, Polizie Municipali, Camere di Commercio, Comando Carabinieri, nei limiti dei propri compiti istituzionali;

esecuzione Trattamenti Sanitari Obbligatori - legge n. 180 del 13 maggio 1978;

accertamenti anagrafici;



su richiesta del Servizio Solidarietà Sociale, accertamenti condizioni economiche dei cittadini che richiedono sussidi;

notifiche di atti su richiesta di questo Ente e di altri Enti;

ricezione denunce sugli infortuni su lavoro e atti conseguenti;

servizio a domicilio della consegna delle carte d'identità e delle sottoscrizioni e autentiche di firme delle persone con insufficiente capacità di deambulazione;

- rilascio tesserini di caccia e relative successive incombenze;

- rilascio contrassegno persone non deambulanti;

E' da sottolineare, il servizio di controllo della velocità effettuato a mezzo di apparecchiature elettroniche e finalizzato all'accertamento e contestazione delle violazioni all'art. 142 del Codice.

Il predetto servizio, è stato istituito al fine di disincentivare la velocità dei veicoli in tratti di strade in cui questa può costituire serio pericolo per la pubblica incolumità.

Per quanto riguarda l'attività di Polizia Giudiziaria, sono state evase numerose deleghe di indagini della Procura della Repubblica, consistenti nella notifica di inviti agli indagati e a persone informate sui fatti a comparire davanti agli Ufficiali di P.G. di questo Comando.

Inoltre, compimento di indagini e accertamenti utili ai fini di giustizia, (escussione di testi, di persone informate sui fatti e persone che possono riferire circostanze utili ai fini delle indagini, identificazione di persone, interrogatori e annotazioni conclusive delle attività compiute) intesi ad individuare i responsabili di prelievi irregolari di energia elettrica a seguito di segnalazioni alla Procura della Repubblica, effettuate dalla Società Enel Distribuzione.

Non trascurabile è stata l'attività svolta degli uffici del Comando, consistente nell'attività relazionale con il pubblico, tentativi di composizione dei dissidi tra privati ai sensi del Testo Unico delle Leggi di Pubblica Sicurezza; corrispondenza e collegamento con i vari Uffici dell'Ente ed Uffici esterni (Prefettura, Provincia, Tribunali, Regione ecc.), compilazione di determinazioni di competenza dell'Area, quali, impegni di spesa, liquidazione ecc., ordinanze sindacali, proposte di delibere alla giunta comunale, indagini di mercato, gare di appalto, licitazioni private per acquisti di beni e servizi e tutto quanto concerne l'attività gestionale del Comando.

Sono stati installati, inoltre, n. 120 paletti parapetonali sulla SP 61- tratto denominato via Cavalcavia, lato sinistro direzione (centro), per tutelare la sicurezza al transito dei pedoni e per dissuadere la sosta ai veicoli.

La presente relazione non deve essere considerata esaustiva per tutte le attività di ogni area funzionale, tuttavia si sottolinea che nonostante l'esiguità delle risorse economiche si è cercato con ogni mezzo di mantenere sufficienti standard qualitativi in relazione ai servizi svolti.


CASTELDACCIA Li _____




LA GIUNTA COMUNALE

Letto confermato e sottoscritto:


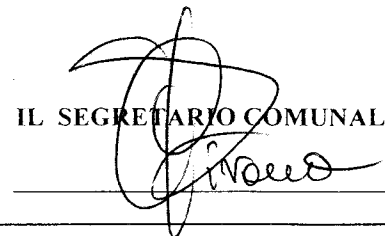
ML SINDACO



ASSESSORE ANZIANO



IL SEGRETARIO COMUNALE



CERTIFICATO DI PUBBLICAZIONE

Pubblicazione
Il sottoscritto Messo Comunale

Il sottoscritto Segretario Generale di questo Comune, ai sensi dell'art.11 L.R. 3.12.1991,N.44

ATTESTA
Che la presente delibera è registrata al n. _____ del reg. Albo Pretorio on - line per rimanervi giorni 15 consecutivi

Casteldaccia, li _____

IL MESSO C/LE _____

ATTESTA

Che la presente deliberazione

1 - Sarà affissa all'Albo pretorio on - line
il giorno _____

per rimanervi giorni 15 consecutivi (art.11-1° comma L.R.44).

Il Segretario Generale

Casteldaccia li, _____

Il sottoscritto Segretario Generale di questo Comune, sulla base degli atti di ufficio, ai sensi della L.R. 3.12.1991, N.44 e successive modifiche ed integrazioni

ATTESTA

Che ai sensi della L.R. 44/91 e successive modifiche ed integrazioni la presente deliberazione è divenuta esecutiva

il giorno _____ perché decorsi giorni 10 dalla pubblicazione e che non sono state prodotte opposizioni contro di essa.

LA PRESENTE DELIBERAZIONE È STATA DICHIARATA IMMEDIATAMENTE ESECUTIVA

AI SENSI DELL'ART. 134 COMMA 4 Dec. LEG.VO 267/2000

Li _____



IL SEGRETARIO GENERALE



COMUNE DI CASTELDACCIA
GESTIONE DELLE ENTRATE (PEG)
CONTO DEL BILANCIO
Esercizio 2015

CONTO DEL BILANCIO - ESERCIZIO 2015 - ENTRATE -

DESCRIZIONE Titolo - Categoria - Risorsa - Capitolo		Residui Conservati e Stanziameti Definitivi di Bilancio	Conto del Tesoriere	Determinazione dei Residui	Accertamenti	Maggiori o Minori Entrate	
			Riscossioni	Residui da Riportare			
		RS	Residui (A)	Residui (B)	Residui (C)	Residui (D=B+C)	(E=D-A) (E=A-D) [*]
		CP	Competenza (F)	Competenza (G)	Competenza (H)	Competenza (I=G+H)	(L=F-I) (L=I-F)
T	Totale (M)	Totale (N)	Res.31/12 (O=C+H)	Acc.31/12 (P=N+I)			
AVANZO DI AMMINISTRAZIONE							
10.00	FONDO PLURIENNALE VINCOLATO PARTE CORRENTE	CP	69.269,17				
15.00	FONDO PLURIENNALE VINCOLATO C/CAPITALE	CP	312.110,33				
--- TOTALE AVANZO DI AMMINISTRAZIONE		CP	381.379,50				

CONTO DEL BILANCIO - ESERCIZIO 2015 - ENTRATE -

DESCRIZIONE Titolo - Categoria - Risorsa - Capitolo				Residui Conservati e Stanziameti Definitivi di Bilancio	Conto del Tesoriere	Determinazione dei Residui	Accertamenti	Maggiori o Minori Entrate
					Riscossioni	Residui da Riportare		
			RS	Residui (A)	Residui (B)	Residui (C)	Residui (D=B+C)	(E=D-A) (E=A-D) [*]
			CP	Competenza (F)	Competenza (G)	Competenza (H)	Competenza (I=G+H)	(L=F-I) (L=I-F)
			T	Totale (M)	Totale (N)	Res.31/12 (O=C+H)	Acc.31/12 (P=N+I)	
1	Titolo	TITOLO I ENTRATE TRIBUTARIE						
1.01	Categoria	CATEGORIA 1^ - IMPOSTE						
1.01.0010	Risorsa	IMPOSTA COMUNALE SUGLI IMMOBILI						
20.00		I.M.U.	RS	2.165.188,21	28.671,89	2.136.516,32	2.165.188,21	
			CP	1.930.000,00	874.432,51	1.025.567,49	1.900.000,00	-30.000,00
			T	4.095.188,21	903.104,40	3.162.083,81	4.065.188,21	
20.01		IMPOSTA COMUNALE SUGLI IMMOBILI.C.I. ARRETRATA	RS	796.485,66	11.966,46	784.519,20	796.485,66	
			CP	102.223,30		102.123,30	102.123,30	-100,00
			T	898.708,96	11.966,46	886.642,50	898.608,96	
25.00		TRIBUTO SERVIZI INDIVISIBILI - TASI-	RS	82.862,19	6.881,05	75.981,14	82.862,19	
			CP	810.000,00	563.045,98	246.954,02	810.000,00	
			T	892.862,19	569.927,03	322.935,16	892.862,19	
1.01.0010		--- TOTALE Risorsa	RS	3.044.536,06	47.519,40	2.997.016,66	3.044.536,06	
			CP	2.842.223,30	1.437.478,49	1.374.644,81	2.812.123,30	-30.100,00
			T	5.886.759,36	1.484.997,89	4.371.661,47	5.856.659,36	
1.01.0030	Risorsa	IMPOSTA COMUNALE SULLA PUBBLICITA'						
40.00		IMPOSTA COMUNALE SULLA PUBBLICITA' Tit.1010030	RS	11.547,52	1.485,62	7.985,13	9.470,75	2.076,77[*]
			CP	9.000,00	8.534,08	428,84	8.962,92	-37,08
			T	20.547,52	10.019,70	8.413,97	18.433,67	
1.01.0030		--- TOTALE Risorsa	RS	11.547,52	1.485,62	7.985,13	9.470,75	2.076,77[*]
			CP	9.000,00	8.534,08	428,84	8.962,92	-37,08
			T	20.547,52	10.019,70	8.413,97	18.433,67	
1.01.0040	Risorsa	ADDIZIONALE COMUNALE SUL CONSUMO DI ENERGIA ELETTRICA						

CONTO DEL BILANCIO - ESERCIZIO 2015 - ENTRATE -

DESCRIZIONE Titolo - Categoria - Risorsa - Capitolo		Residui Conservati e Stanziamenti Definitivi di Bilancio	Conto del Tesoriere	Determinazione dei Residui	Accertamenti	Maggiori o Minori Entrate	
			Riscossioni	Residui da Riportare			
		RS	Residui (A)	Residui (B)	Residui (C)	Residui (D=B+C)	(E=D-A) (E=A-D) [*]
		CP	Competenza (F)	Competenza (G)	Competenza (H)	Competenza (I=G+H)	(L=F-I) (L=I-F)
T	Totale (M)	Totale (N)	Res.31/12 (O=C+H)	Acc.31/12 (P=N+I)			
50.00	ADDIZIONALE COMUNALE SUL CONSUMODI ENERGIA ELETTRICATit.1010040	RS	21.007,90	1.410,18	19.597,72	21.007,90	
		CP	140.000,00	138.530,06	1.469,94	140.000,00	
		T	161.007,90	139.940,24	21.067,66	161.007,90	
1.01.0040	--- TOTALE Risorsa	RS	21.007,90	1.410,18	19.597,72	21.007,90	
		CP	140.000,00	138.530,06	1.469,94	140.000,00	
		T	161.007,90	139.940,24	21.067,66	161.007,90	
1.01.0045	Risorsa	ADDIZIONALE IRPEF					
55.00	ADDIZIONALE COMUNALE IRPEF	RS	236.274,64	63.086,61	173.188,03	236.274,64	
		CP	500.000,00	147.972,90	351.425,58	499.398,48	-601,52
		T	736.274,64	211.059,51	524.613,61	735.673,12	
1.01.0045	--- TOTALE Risorsa	RS	236.274,64	63.086,61	173.188,03	236.274,64	
		CP	500.000,00	147.972,90	351.425,58	499.398,48	-601,52
		T	736.274,64	211.059,51	524.613,61	735.673,12	
1.01.0050	Risorsa	ALTRE IMPOSTE					
45.00	TRIBUTO AMBIENTALE PROVINCIALE	RS					
		CP	101.100,00	51.940,89	49.159,11	101.100,00	
		T	101.100,00	51.940,89	49.159,11	101.100,00	
60.00	ALTRE IMPOSTE1010060	RS	6.180,12		3.000,00	3.000,00	3.180,12[*]
		CP	2.000,00	1.695,38	304,62	2.000,00	
		T	8.180,12	1.695,38	3.304,62	5.000,00	
1.01.0050	--- TOTALE Risorsa	RS	6.180,12		3.000,00	3.000,00	3.180,12[*]
		CP	103.100,00	53.636,27	49.463,73	103.100,00	
		T	109.280,12	53.636,27	52.463,73	106.100,00	
1.01	--- TOTALE Categoria	RS	3.319.546,24	113.501,81	3.200.787,54	3.314.289,35	5.256,89 [*]
		CP	3.594.323,30	1.786.151,80	1.777.432,90	3.563.584,70	-30.738,60
		T	6.913.869,54	1.899.653,61	4.978.220,44	6.877.874,05	

[*] Motivi del verificarsi dei minori residui Attivi: Insussistenti (Ins)

CONTO DEL BILANCIO - ESERCIZIO 2015 - ENTRATE -

DESCRIZIONE Titolo - Categoria - Risorsa - Capitolo		Residui Conservati e Stanziamenti Definitivi di Bilancio	Conto del Tesoriere		Determinazione dei Residui		Accertamenti	Maggiori o Minori Entrate		
			Riscossioni		Residui da Riportare					
			RS	Residui (A)	Residui (B)	Residui (C)			Residui (D=B+C)	(E=D-A) (E=A-D) [*]
			CP	Competenza (F)	Competenza (G)	Competenza (H)			Competenza (I=G+H)	(L=F-I) (L=I-F)
T	Totale (M)	Totale (N)	Res.31/12 (O=C+H)	Acc.31/12 (P=N+I)						
1.02	Categoria	CATEGORIA 2^ - TASSE								
1.02.0060	Risorsa	TASSA PER L'OCCUPAZIONE DI SPAZI EDI AREE PUBBLICHE								
70.00		TASSA PER L'OCCUPAZIONE DI SPAZI EDI AREE PUBBLICHE Tit.1020060	RS 18.804,83 CP 32.000,00 T 50.804,83	14.440,97 31.486,34 45.927,31	4.363,86 513,66 4.877,52	18.804,83 32.000,00 50.804,83				
1.02.0060		--- TOTALE Risorsa	RS 18.804,83 CP 32.000,00 T 50.804,83	14.440,97 31.486,34 45.927,31	4.363,86 513,66 4.877,52	18.804,83 32.000,00 50.804,83				
1.02.0070	Risorsa	TASSA PER LO SMALTIMENTO DEI RIFIU-TI SOLIDI URBANI								
80.00		TASSA PER LO SMALTIMENTO DEI RIFIU-TI SOLIDI URBANI Tit.1020070	RS 5.692.358,03 CP 2.032.579,00 T 7.724.937,03	448.560,53 1.032.115,10 1.480.675,63	5.243.797,50 1.000.463,90 6.244.261,40	5.692.358,03 2.032.579,00 7.724.937,03				
80.01		TASSA PER LO SMALTIMENTO DEI RIFIUTI SOLIDI URBANI R.S.U. ARRETRATA	RS 795.264,70 CP 795.264,70 T 795.264,70	202,59 202,59	795.062,11 795.062,11	795.264,70 795.264,70				
1.02.0070		--- TOTALE Risorsa	RS 6.487.622,73 CP 2.032.579,00 T 8.520.201,73	448.763,12 1.032.115,10 1.480.878,22	6.038.859,61 1.000.463,90 7.039.323,51	6.487.622,73 2.032.579,00 8.520.201,73				
1.02.0100	Risorsa	ALTRE TASSE								
110.00		ALTRE TASSE Tit.1020100	RS 1.120,00 CP 15.000,00 T 16.120,00		1.120,00 1.221,93 2.341,93	1.120,00 1.221,93 2.341,93		-13.778,07		

CONTO DEL BILANCIO - ESERCIZIO 2015 - ENTRATE -

DESCRIZIONE Titolo - Categoria - Risorsa - Capitolo		Residui Conservati e Stanziameti Definitivi di Bilancio	Conto del Tesoriere	Determinazione dei Residui	Accertamenti	Maggiori o Minori Entrate	
			Riscossioni	Residui da Riportare			
		RS	Residui (A)	Residui (B)	Residui (C)	Residui (D=B+C)	(E=D-A) (E=A-D) [*]
		CP	Competenza (F)	Competenza (G)	Competenza (H)	Competenza (I=G+H)	(L=F-I) (L=I-F)
T	Totale (M)	Totale (N)	Res.31/12 (O=C+H)	Acc.31/12 (P=N+I)			
1.02.0100	--- TOTALE Risorsa	RS	1.120,00		1.120,00		
		CP	15.000,00		1.221,93	-13.778,07	
		T	16.120,00		2.341,93		
1.02	--- TOTALE Categoria	RS	6.507.547,56	463.204,09	6.044.343,47		
		CP	2.079.579,00	1.063.601,44	1.002.199,49	-13.778,07	
		T	8.587.126,56	1.526.805,53	7.046.542,96		
1.03	Categoria CATEGORIA 3^ - TRIBUTI SPECIALI ED ALTRE ENTRATE TRIBUTARIE PROPRIE						
1.03.0110	Risorsa DIRITTI SULLE PUBBLICHE AFFISSIONI						
120.00	DIRITTI SULLE PUBBLICHE AFFISSIONI tit.1030110	RS	4.297,30			4.297,30 [*]	
		CP	1.000,00	681,89	318,11	1.000,00	
		T	5.297,30	681,89	318,11	1.000,00	
1.03.0110	--- TOTALE Risorsa	RS	4.297,30			4.297,30[*]	
		CP	1.000,00	681,89	318,11	1.000,00	
		T	5.297,30	681,89	318,11	1.000,00	
1.03.0120	Risorsa ALTRI TRIBUTI SPECIALI ED ENTRATETRIBUTARIE						
130.00	ALTRI TRIBUTI SPECIALI ED ENTRATETRIBUTARIE tit.1030120	RS					
		CP	100,00		100,00	100,00	
		T	100,00		100,00	100,00	
135.00	Fondo di Solidarietà e Perequativo	RS					
		CP	139.466,79		139.466,79	139.466,79	
		T	139.466,79		139.466,79	139.466,79	
1.03.0120	--- TOTALE Risorsa	RS					
		CP	139.566,79		139.566,79	139.566,79	
		T	139.566,79		139.566,79	139.566,79	

[*] Motivi del verificarsi dei minori residui Attivi: Insussistenti (Ins)

CONTO DEL BILANCIO - ESERCIZIO 2015 - ENTRATE -

DESCRIZIONE Titolo - Categoria - Risorsa - Capitolo		Residui Conservati e Stanziameti Definitivi di Bilancio	Conto del Tesoriere	Determinazione dei Residui	Accertamenti	Maggiori o Minori Entrate					
			Riscossioni	Residui da Riportare							
		RS	Residui (A)	Residui (B)	Residui (C)	Residui (D=B+C)	(E=D-A) (E=A-D) [*]				
		CP	Competenza (F)	Competenza (G)	Competenza (H)	Competenza (I=G+H)	(L=F-I) (L=I-F)				
T	Totale (M)	Totale (N)	Res.31/12 (O=C+H)	Acc.31/12 (P=N+I)							
1.03	---	TOTALE Categoria	RS	4.297,30							4.297,30 [*]
			CP	140.566,79	681,89	139.884,90	140.566,79				
			T	144.864,09	681,89	139.884,90	140.566,79				
1	---	TOTALE Titolo	RS	9.831.391,10	576.705,90	9.245.131,01	9.821.836,91				9.554,19 [*]
			CP	5.814.469,09	2.850.435,13	2.919.517,29	5.769.952,42				-44.516,67
			T	15.645.860,19	3.427.141,03	12.164.648,30	15.591.789,33				

CONTO DEL BILANCIO - ESERCIZIO 2015 - ENTRATE -

DESCRIZIONE Titolo - Categoria - Risorsa - Capitolo		Residui Conservati e Stanziameti Definitivi di Bilancio	Conto del Tesoriere		Determinazione dei Residui		Accertamenti	Maggiori o Minori Entrate		
			Riscossioni		Residui da Riportare					
			RS	Residui (A)	Residui (B)	Residui (C)			Residui (D=B+C)	(E=D-A) (E=A-D) [*]
			CP	Competenza (F)	Competenza (G)	Competenza (H)			Competenza (I=G+H)	(L=F-I) (L=I-F)
T	Totale (M)	Totale (N)	Res.31/12 (O=C+H)	Acc.31/12 (P=N+I)						
2	Titolo	TITOLO II ENTRATE DERIVANTI DA CONTRIBUTI E TRASFERIMENTI CORRENTI DELLO STATO, DELLA REGIONE E DI ALTRI ENTI PUBBLICI								
2.01	Categoria	CATEGORIA 1^ - ENTRATE DERIVANTI DA CONTRIBUTI E TRASFERIMENTI CORRENTI DALLO STATO								
2.01.0130	Risorsa	TRASFERIMENTI CORRENTI DELLO STATO A CARATTERE GENERALE								
140.00		TRASFERIMENTI CORRENTI DELLO STATO A CARATTERE GENERALE Tit.2010130	RS	182.299,35	29.335,59		29.335,59	152.963,76 [*]		
			CP	97.414,21	7.962,85	89.451,36	97.414,21			
			T	279.713,56	37.298,44	89.451,36	126.749,80			
140.01		TRASFERIMENTI DELLO STATO MINORE GETTITO I.C.I.	RS	34.059,89				34.059,89 [*]		
			CP							
			T	34.059,89						
2.01.0130	---	TOTALE Risorsa	RS	216.359,24	29.335,59		29.335,59	187.023,65 [*]		
			CP	97.414,21	7.962,85	89.451,36	97.414,21			
			T	313.773,45	37.298,44	89.451,36	126.749,80			
2.01.0140	Risorsa	TRASFERIMENTI CORRENTI DELLO STATO FINALIZZATI								
150.00		TRASFERIMENTI CORRENTI DELLO STATO FINALIZZATI Tit.2010140	RS	60.000,00				60.000,00 [*]		
			CP	10.254,00	10.253,69	12.420,31	22.674,00	12.420,00		
			T	70.254,00	10.253,69	12.420,31	22.674,00			
2.01.0140	---	TOTALE Risorsa	RS	60.000,00				60.000,00 [*]		
			CP	10.254,00	10.253,69	12.420,31	22.674,00	12.420,00		
			T	70.254,00	10.253,69	12.420,31	22.674,00			
2.01	---	TOTALE Categoria	RS	276.359,24	29.335,59		29.335,59	247.023,65 [*]		
			CP	107.668,21	18.216,54	101.871,67	120.088,21	12.420,00		
			T	384.027,45	47.552,13	101.871,67	149.423,80			

[*] Motivi del verificarsi dei minori residui Attivi: Insussistenti (Ins)

CONTO DEL BILANCIO - ESERCIZIO 2015 - ENTRATE -

DESCRIZIONE Titolo - Categoria - Risorsa - Capitolo		Residui Conservati e Stanziameti Definitivi di Bilancio	Conto del Tesoriere		Determinazione dei Residui	Accertamenti	Maggiori o Minori Entrate	
			Riscossioni		Residui da Riportare			
			RS	Residui (A)	Residui (B)	Residui (C)	Residui (D=B+C)	(E=D-A) (E=A-D) [*]
			CP	Competenza (F)	Competenza (G)	Competenza (H)	Competenza (I=G+H)	(L=F-I) (L=I-F)
T	Totale (M)	Totale (N)	Res.31/12 (O=C+H)	Acc.31/12 (P=N+I)				
2.02	Categoria	CATEGORIA 2^ - ENTRATE DERIVANTI DA CONTRIBUTI E TRASFERIMENTI CORRENTI DELLA REGIONE						
2.02.0170	Risorsa	FUNZIONI DI ISTRUZIONE PUBBLICA						
180.00		FUNZIONI DI ISTRUZIONE PUBBLICA Tit.2020170	RS	49.338,95			49.338,95 [*]	
			CP					
			T	49.338,95				
2.02.0170		--- TOTALE Risorsa	RS	49.338,95			49.338,95[*]	
			CP					
			T	49.338,95				
2.02.0230	Risorsa	FUNZIONI NEL SETTORE SOCIALE						
240.00		FUNZIONI NEL SETTORE SOCIALE Tit.2020230	RS	5.342,80			5.342,80 [*]	
			CP	1.000,00	1.000,00	1.000,00		
			T	6.342,80	1.000,00	1.000,00		
2.02.0230		--- TOTALE Risorsa	RS	5.342,80			5.342,80[*]	
			CP	1.000,00	1.000,00	1.000,00		
			T	6.342,80	1.000,00	1.000,00		
2.02.0235	Risorsa	FUNZIONE SETTORE SOCIALE						
245.00		FUNZIONE SOCIALE TRASFERIMENTI PER ASSISTENZA ALL'INFANZIA	RS	35.545,38	18.748,57	18.748,57	16.796,81 [*]	
			CP					
			T	35.545,38	18.748,57	18.748,57		
2.02.0235		--- TOTALE Risorsa	RS	35.545,38	18.748,57	18.748,57	16.796,81[*]	
			CP					
			T	35.545,38	18.748,57	18.748,57		
2.02.0250	Risorsa	ALTRI CONTRIBUTI E TRASFERIMENTI CORRENTI DALLA REGIONE						

[*] Motivi del verificarsi dei minori residui Attivi: Insussistenti (Ins)

CONTO DEL BILANCIO - ESERCIZIO 2015 - ENTRATE -

DESCRIZIONE Titolo - Categoria - Risorsa - Capitolo		Residui Conservati e Stanziamenti Definitivi di Bilancio	Conto del Tesoriere	Determinazione dei Residui	Accertamenti	Maggiori o Minori Entrate	
			Riscossioni	Residui da Riportare			
		RS	Residui (A)	Residui (B)	Residui (C)	Residui (D=B+C)	(E=D-A) (E=A-D) [*]
		CP	Competenza (F)	Competenza (G)	Competenza (H)	Competenza (I=G+H)	(L=F-I) (L=I-F)
T	Totale (M)	Totale (N)	Res.31/12 (O=C+H)	Acc.31/12 (P=N+I)			
260.00	ALTRI CONTRIBUTI E TRASFERIMENTICORRENTI DALLA REGIONE Tit.2020250	RS	17.134,98	2.641,30	14.493,68	17.134,98	
		CP					
		T	17.134,98	2.641,30	14.493,68	17.134,98	
2.02.0250	--- TOTALE Risorsa	RS	17.134,98	2.641,30	14.493,68	17.134,98	
		CP					
		T	17.134,98	2.641,30	14.493,68	17.134,98	
2.02	--- TOTALE Categoria	RS	107.362,11	21.389,87	14.493,68	35.883,55	71.478,56 [*]
		CP	1.000,00	1.000,00		1.000,00	
		T	108.362,11	22.389,87	14.493,68	36.883,55	
2.03	Categoria	CATEGORIA 3^ - ENTRATE DERIVANTI DA CONTRIBUTI DALLA REGIONE PER FUNZIONI DELEGATE					
2.03.0260	Risorsa	FUNZIONI GENERALI DI AMMINISTRAZIONDI GESTIONE E DI CONTROLLO					
270.00	FUNZIONI GENERALI DI AMMINISTRAZIONDI GESTIONE E DI CONTROLLO Tit.2030260	RS	805.376,87	581.189,53	437.776,58	1.018.966,11	437.776,58 224.187,34 [*]
		CP	764.079,21	100.096,02	426.710,01	526.806,03	-237.273,18
		T	1.569.456,08	681.285,55	864.486,59	1.545.772,14	
2.03.0260	--- TOTALE Risorsa	RS	805.376,87	581.189,53	437.776,58	1.018.966,11	437.776,58 224.187,34[*]
		CP	764.079,21	100.096,02	426.710,01	526.806,03	-237.273,18
		T	1.569.456,08	681.285,55	864.486,59	1.545.772,14	
2.03.0270	Risorsa	FUNZIONI DI POLIZIA LOCALE					
280.00	FUNZIONI DI POLIZIA LOCALE Tit.2030270	RS	20.000,00				20.000,00 [*]
		CP	15.000,00				-15.000,00
		T	35.000,00				

CONTO DEL BILANCIO - ESERCIZIO 2015 - ENTRATE -

DESCRIZIONE Titolo - Categoria - Risorsa - Capitolo		Residui Conservati e Stanziameti Definitivi di Bilancio	Conto del Tesoriere	Determinazione dei Residui	Accertamenti	Maggiori o Minori Entrate			
			Riscossioni	Residui da Riportare					
			RS Residui (A)	Residui (B)			Residui (C)		
			CP Competenza (F)	Competenza (G)			Competenza (H)		
T Totale (M)	Totale (N)	Res.31/12 (O=C+H)	Acc.31/12 (P=N+I)	(E=D-A) (E=A-D) [*]	(L=F-I) (L=I-F)				
2.03.0270	---	TOTALE Risorsa	RS	20.000,00					20.000,00[*]
			CP	15.000,00					-15.000,00
			T	35.000,00					
2.03.0280	Risorsa	FUNZIONI RELATIVE ALLA CULTURA EAI BENI CULTURALI							
290.00		FUNZIONI RELATIVE ALLA CULTURA EAI BENI CULTURALI Tit.2030280	RS	100,00					100,00[*]
			CP	100,00			100,00		
			T	200,00			100,00		
2.03.0280	---	TOTALE Risorsa	RS	100,00					100,00[*]
			CP	100,00			100,00		
			T	200,00			100,00		
2.03.0310	Risorsa	FUNZIONI NEL CAMPO DELLA VIABILITA'E DEI TRASPORTI							
320.00		CONTRIBUTO REG.LE TRASPORTO SCOLASTICO	RS	105.000,00					105.000,00[*]
			CP						
			T	105.000,00					
2.03.0310	---	TOTALE Risorsa	RS	105.000,00					105.000,00[*]
			CP						
			T	105.000,00					
2.03.0320	Risorsa	FUNZIONI RIGUARDANTI LA GESTIONE DETTERRITORIO E DELL'AGRICOLTURA							
330.00		FUNZIONI IN MATERIA DI ISTRUZIONE PUBBLICA 2030320	RS	43.000,00	42.127,88	1.744,24	43.872,12		872,12
			CP	40.000,00		40.000,00	40.000,00		
			T	83.000,00	42.127,88	41.744,24	83.872,12		

CONTO DEL BILANCIO - ESERCIZIO 2015 - ENTRATE -

DESCRIZIONE Titolo - Categoria - Risorsa - Capitolo		Residui Conservati e Stanziameti Definitivi di Bilancio	Conto del Tesoriere		Determinazione dei Residui	Accertamenti	Maggiori o Minori Entrate			
			Riscossioni		Residui da Riportare					
			RS	Residui (A)	Residui (B)			Residui (C)	Residui (D=B+C)	(E=D-A) (E=A-D) [*]
			CP	Competenza (F)	Competenza (G)			Competenza (H)	Competenza (I=G+H)	(L=F-I) (L=I-F)
T	Totale (M)	Totale (N)	Res.31/12 (O=C+H)	Acc.31/12 (P=N+I)						
2.03.0320	---	TOTALE Risorsa	RS	43.000,00	42.127,88	1.744,24	43.872,12	872,12		
			CP	40.000,00		40.000,00	40.000,00			
			T	83.000,00	42.127,88	41.744,24	83.872,12			
2.03.0330	Risorsa	CONTRIBUTO REGIONALE PER SERVIZI DIPROTEZIONE CIVILE								
340.00		CONTRIBUTO REGIONALE PER RICOVERO MINORI	RS	54.864,38	7.517,47	5.699,62	13.217,09	41.647,29 [*]		
			CP	15.000,00		37.770,00	37.770,00	22.770,00		
			T	69.864,38	7.517,47	43.469,62	50.987,09			
2.03.0330	---	TOTALE Risorsa	RS	54.864,38	7.517,47	5.699,62	13.217,09	41.647,29[*]		
			CP	15.000,00		37.770,00	37.770,00	22.770,00		
			T	69.864,38	7.517,47	43.469,62	50.987,09			
2.03.0340	Risorsa	FUNZIONI NEL SETTORE SOCIALE								
350.00		FUNZIONI NEL SETTORE SOCIALERICOVERO DISABILITit.2030340	RS	56.531,71	56.531,70	0,01	56.531,71			
			CP	40.000,00	30.871,89	9.128,11	40.000,00			
			T	96.531,71	87.403,59	9.128,12	96.531,71			
2.03.0340	---	TOTALE Risorsa	RS	56.531,71	56.531,70	0,01	56.531,71			
			CP	40.000,00	30.871,89	9.128,11	40.000,00			
			T	96.531,71	87.403,59	9.128,12	96.531,71			
2.03.0345	Risorsa	SETTORE SOCIALE								
355.00		FUNZIONE NEL SETTORE SOCIALEINTERVENTI NEL CAMPO DELLE ABITAZIONI	RS	25.519,45	25.519,45		25.519,45			
			CP	1.000,00		1.000,00	1.000,00			
			T	26.519,45	25.519,45	1.000,00	26.519,45			
2.03.0345	---	TOTALE Risorsa	RS	25.519,45	25.519,45		25.519,45			
			CP	1.000,00		1.000,00	1.000,00			
			T	26.519,45	25.519,45	1.000,00	26.519,45			

[*] Motivi del verificarsi dei minori residui Attivi: Insussistenti (Ins)

CONTO DEL BILANCIO - ESERCIZIO 2015 - ENTRATE -

DESCRIZIONE Titolo - Categoria - Risorsa - Capitolo		Residui Conservati e Stanziameti Definitivi di Bilancio	Conto del Tesoriere		Determinazione dei Residui		Accertamenti	Maggiori o Minori Entrate		
			Riscossioni		Residui da Riportare					
			RS	Residui (A)	Residui (B)	Residui (C)			Residui (D=B+C)	(E=D-A) (E=A-D) [*]
			CP	Competenza (F)	Competenza (G)	Competenza (H)			Competenza (I=G+H)	(L=F-I) (L=I-F)
T	Totale (M)	Totale (N)	Res.31/12 (O=C+H)	Acc.31/12 (P=N+I)						
2.03.0360	Risorsa	ALTRI CONTRIBUTI E TRASFERIMENTIPER FUNZIONI DELEGATE ALLA REGIONE								
370.00		ALTRI CONTRIBUTI E TRASFERIMENTIPER FUNZIONI DELEGATE ALLA REGIONE Tit.2030360	RS	356.194,98	322.497,12	11.630,37	334.127,49	22.067,49 [*]		
			CP	419.593,00	136.335,78	283.257,24	419.593,02	0,02		
			T	775.787,98	458.832,90	294.887,61	753.720,51			
2.03.0360	---	TOTALE Risorsa	RS	356.194,98	322.497,12	11.630,37	334.127,49	22.067,49[*]		
			CP	419.593,00	136.335,78	283.257,24	419.593,02	0,02		
			T	775.787,98	458.832,90	294.887,61	753.720,51			
2.03	---	TOTALE Categoria	RS	1.466.587,39	1.035.383,15	456.850,82	1.492.233,97	438.648,70 413.002,12 [*]		
			CP	1.294.772,21	267.303,69	797.965,36	1.065.269,05	-229.503,16		
			T	2.761.359,60	1.302.686,84	1.254.816,18	2.557.503,02			
2.04	Categoria	CATEGORIA 4^ - ENTRATE DERIVANTI DA CONTRIBUTI E TRASFERIMENTI DA PARTE DI ORGANISMI COMUNITATI E INTERNAZIONALI								
2.04.0410	Risorsa	FUNZIONI RIGUARDANTI LA GESTIONEDEL TERRITORIO E DELL'AGRICOLTURA								
420.00		FUNZIONI RIGUARDANTI LA GESTIONEDEL TERRITORIO E DELL'AMBIENTE Tit.2040410	RS							
			CP	1.000,00		1.000,00	1.000,00			
			T	1.000,00		1.000,00	1.000,00			
2.04.0410	---	TOTALE Risorsa	RS							
			CP	1.000,00		1.000,00	1.000,00			
			T	1.000,00		1.000,00	1.000,00			
2.04	---	TOTALE Categoria	RS							
			CP	1.000,00		1.000,00	1.000,00			
			T	1.000,00		1.000,00	1.000,00			

CONTO DEL BILANCIO - ESERCIZIO 2015 - ENTRATE -

DESCRIZIONE Titolo - Categoria - Risorsa - Capitolo		Residui Conservati e Stanziameti Definitivi di Bilancio	Conto del Tesoriere		Determinazione dei Residui	Accertamenti	Maggiori o Minori Entrate	
			Riscossioni		Residui da Riportare			
			RS	Residui (A)	Residui (B)	Residui (C)	Residui (D=B+C)	(E=D-A) (E=A-D) [*]
			CP	Competenza (F)	Competenza (G)	Competenza (H)	Competenza (I=G+H)	(L=F-I) (L=I-F)
T	Totale (M)	Totale (N)	Res.31/12 (O=C+H)	Acc.31/12 (P=N+I)				
2.05	Categoria	CATEGORIA 5^ - ENTRATE DERIVANTI DA CONTRIBUTI E TRASFERIMENTI CORRENTI DA ALTRI ENTI DEL SETTORE PUBBLICO						
2.05.0440	Risorsa	CONTRIBUTI E TRASFERIMENTI CORRENTI DA ALTRI ENTI DEL SETTORE PUBBLICO						
470.00		CONTRIBUTI E TRASFERIMENTI CORRENTI DA ALTRI ENTI DEL SETTORE PUBBLICO DA COMUNI E DA UNIONI DI COMUNI	RS 24.518,14 CP 60.000,00 T 84.518,14	22.538,88 56.940,96 79.479,84	3.059,04 3.059,04	22.538,88 60.000,00 82.538,88	1.979,26 [*]	
2.05.0440	---	TOTALE Risorsa	RS 24.518,14 CP 60.000,00 T 84.518,14	22.538,88 56.940,96 79.479,84	3.059,04 3.059,04	22.538,88 60.000,00 82.538,88	1.979,26 [*]	
2.05	---	TOTALE Categoria	RS 24.518,14 CP 60.000,00 T 84.518,14	22.538,88 56.940,96 79.479,84	3.059,04 3.059,04	22.538,88 60.000,00 82.538,88	1.979,26 [*]	
2	---	TOTALE Titolo	RS 1.874.826,88 CP 1.464.440,42 T 3.339.267,30	1.108.647,49 343.461,19 1.452.108,68	471.344,50 903.896,07 1.375.240,57	1.579.991,99 1.247.357,26 2.827.349,25	438.648,70 733.483,59 [*] -217.083,16	

CONTO DEL BILANCIO - ESERCIZIO 2015 - ENTRATE -

DESCRIZIONE Titolo - Categoria - Risorsa - Capitolo		Residui Conservati e Stanziameti Definitivi di Bilancio	Conto del Tesoriere		Determinazione dei Residui	Accertamenti	Maggiori o Minori Entrate	
			Riscossioni		Residui da Riportare			
			RS	Residui (A)	Residui (B)	Residui (C)	Residui (D=B+C)	(E=D-A) (E=A-D) [*]
			CP	Competenza (F)	Competenza (G)	Competenza (H)	Competenza (I=G+H)	(L=F-I) (L=I-F)
T	Totale (M)	Totale (N)	Res.31/12 (O=C+H)	Acc.31/12 (P=N+I)				
3	Titolo	TITOLO III ENTRATE EXTRATRIBUTARIE						
3.01	Categoria	CATEGORIA 1^- PROVENTI DEI SERVIZI PUBBLICI						
3.01.0450	Risorsa	SEGRETERIA GENERALE, PERSONALE ED ORGANIZZAZIONE						
520.00		SEGRETERIA GENERALE, PERSONALE ED ORGANIZZAZIONE Tit.3010450	RS 29.317,97	30.206,03		30.206,03	938,11 50,05 [*]	
			CP 40.000,00	34.488,78	5.511,22	40.000,00		
			T 69.317,97	64.694,81	5.511,22	70.206,03		
3.01.0450	---	TOTALE Risorsa	RS 29.317,97	30.206,03		30.206,03	938,11 50,05[*]	
			CP 40.000,00	34.488,78	5.511,22	40.000,00		
			T 69.317,97	64.694,81	5.511,22	70.206,03		
3.01.0460	Risorsa	UFFICIO TECNICO						
530.00		UFFICIO TECNICO Tit.3010460	RS 15.197,21	15.090,52		15.090,52	106,69 [*]	
			CP 25.000,00	20.735,85	4.264,15	25.000,00		
			T 40.197,21	35.826,37	4.264,15	40.090,52		
3.01.0460	---	TOTALE Risorsa	RS 15.197,21	15.090,52		15.090,52	106,69[*]	
			CP 25.000,00	20.735,85	4.264,15	25.000,00		
			T 40.197,21	35.826,37	4.264,15	40.090,52		
3.01.0470	Risorsa	ANAGRAFE, STATO CIVILE, ELETTORALE, LEVA E SERVIZIO STATISTICO						
540.00		ANAGRAFE, STATO CIVILE, ELETTORALE, LEVA E SERVIZIO STATISTICO Tit.3010470	RS 1.000,00				1.000,00 [*]	
			CP 1.000,00		1.000,00	1.000,00		
			T 2.000,00		1.000,00	1.000,00		
3.01.0470	---	TOTALE Risorsa	RS 1.000,00				1.000,00[*]	
			CP 1.000,00		1.000,00	1.000,00		
			T 2.000,00		1.000,00	1.000,00		

[*] Motivi del verificarsi dei minori residui Attivi: Insussistenti (Ins)

CONTO DEL BILANCIO - ESERCIZIO 2015 - ENTRATE -

DESCRIZIONE Titolo - Categoria - Risorsa - Capitolo		Residui Conservati e Stanziameti Definitivi di Bilancio	Conto del Tesoriere		Determinazione dei Residui	Accertamenti	Maggiori o Minori Entrate	
			Riscossioni		Residui da Riportare			
			RS	Residui (A)	Residui (B)	Residui (C)	Residui (D=B+C)	(E=D-A) (E=A-D) [*]
			CP	Competenza (F)	Competenza (G)	Competenza (H)	Competenza (I=G+H)	(L=F-I) (L=I-F)
T	Totale (M)	Totale (N)	Res.31/12 (O=C+H)	Acc.31/12 (P=N+I)				
3.01.0480	Risorsa	ALTRI SERVIZI GENERALI						
550.00		ALTRI SERVIZI GENERALITit.3010480	RS	5.527,06	746,68	2.252,49	2.999,17	2.527,89[*]
			CP	17.000,00	10.826,43	6.173,57	17.000,00	
			T	22.527,06	11.573,11	8.426,06	19.999,17	
3.01.0480		--- TOTALE Risorsa	RS	5.527,06	746,68	2.252,49	2.999,17	2.527,89[*]
			CP	17.000,00	10.826,43	6.173,57	17.000,00	
			T	22.527,06	11.573,11	8.426,06	19.999,17	
3.01.0500	Risorsa	PULIZIA MUNICIPALE						
570.00		POLIZIA MUNICIPALETit.3010500	RS	14.789,85		14.789,85	14.789,85	
			CP	5.000,00	516,00	4.484,00	5.000,00	
			T	19.789,85	516,00	19.273,85	19.789,85	
3.01.0500		--- TOTALE Risorsa	RS	14.789,85		14.789,85	14.789,85	
			CP	5.000,00	516,00	4.484,00	5.000,00	
			T	19.789,85	516,00	19.273,85	19.789,85	
3.01.0510	Risorsa	RISORSE FINALIZZATE CODICE DELLASTRADA						
580.00		RISORSE FINALIZZATE CODICE DELLASTRADATit.3010510	RS	960.852,82	38.044,02	922.808,80	960.852,82	
			CP	100.000,00	53.601,50	46.398,50	100.000,00	
			T	1.060.852,82	91.645,52	969.207,30	1.060.852,82	
3.01.0510		--- TOTALE Risorsa	RS	960.852,82	38.044,02	922.808,80	960.852,82	
			CP	100.000,00	53.601,50	46.398,50	100.000,00	
			T	1.060.852,82	91.645,52	969.207,30	1.060.852,82	
3.01.0550	Risorsa	ASSISTENZA SCOLASTICA, TRASPORTO,REFEZIONE E ALTRI SERVIZI						

CONTO DEL BILANCIO - ESERCIZIO 2015 - ENTRATE -

DESCRIZIONE Titolo - Categoria - Risorsa - Capitolo		Residui Conservati e Stanziam. Definitivi di Bilancio	Conto del Tesoriere	Determinazione dei Residui	Accertamenti	Maggiori o Minori Entrate	
			Riscossioni	Residui da Riportare			
		RS	Residui (A)	Residui (B)	Residui (C)	Residui (D=B+C)	(E=D-A) (E=A-D) [*]
		CP	Competenza (F)	Competenza (G)	Competenza (H)	Competenza (I=G+H)	(L=F-I) (L=I-F)
T	Totale (M)	Totale (N)	Res.31/12 (O=C+H)	Acc.31/12 (P=N+I)			
620.00	ASSISTENZA SCOLASTICA, TRASPORTO, REFEZIONE E ALTRI SERVIZI Tit.3010550	RS	1.000,00				1.000,00 [*]
		CP	100,00		100,00	100,00	
		T	1.100,00		100,00	100,00	
3.01.0550	--- TOTALE Risorsa	RS	1.000,00				1.000,00 [*]
		CP	100,00		100,00	100,00	
		T	1.100,00		100,00	100,00	
3.01.0590	Risorsa STADIO COMUNALE, PALAZZO DELLOSPORT ED ALTRI IMPIANTI						
660.00	STADIO COMUNALE, PALAZZO DELLOSPORT ED ALTRI IMPIANTI Tit.3010590	RS	3.656,64				3.656,64 [*]
		CP	100,00		100,00	100,00	
		T	3.756,64		100,00	100,00	
3.01.0590	--- TOTALE Risorsa	RS	3.656,64				3.656,64 [*]
		CP	100,00		100,00	100,00	
		T	3.756,64		100,00	100,00	
3.01.0630	Risorsa VIABILITA', CIRCOLAZIONE STRADALEE SERVIZI CONNESSI						
700.00	VIABILITA', CIRCOLAZIONE STRADALEE SERVIZI CONNESSI Tit.3010630	RS	500,00	45,00	455,00	500,00	
		CP	100,00		100,00	100,00	
		T	600,00	45,00	555,00	600,00	
3.01.0630	--- TOTALE Risorsa	RS	500,00	45,00	455,00	500,00	
		CP	100,00		100,00	100,00	
		T	600,00	45,00	555,00	600,00	
3.01.0650	Risorsa URBANISTICA E GESTIONE DEL TERRITO-RIO						
720.00	URBANISTICA E GESTIONE DEL TERRITO-RIO Tit.3010650	RS	1.000,00		1.000,00	1.000,00	
		CP	100,00		100,00	100,00	
		T	1.100,00		1.100,00	1.100,00	

[*] Motivi del verificarsi dei minori residui Attivi: Insussistenti (Ins)

CONTO DEL BILANCIO - ESERCIZIO 2015 - ENTRATE -

DESCRIZIONE Titolo - Categoria - Risorsa - Capitolo		Residui Conservati e Stanziameti Definitivi di Bilancio	Conto del Tesoriere	Determinazione dei Residui	Accertamenti	Maggiori o Minori Entrate	
			Riscossioni	Residui da Riportare			
		RS	Residui (A)	Residui (B)	Residui (C)	Residui (D=B+C)	(E=D-A) (E=A-D) [*]
		CP	Competenza (F)	Competenza (G)	Competenza (H)	Competenza (I=G+H)	(L=F-I) (L=I-F)
T	Totale (M)	Totale (N)	Res.31/12 (O=C+H)	Acc.31/12 (P=N+I)			
3.01.0650	--- TOTALE Risorsa	RS	1.000,00		1.000,00	1.000,00	
		CP	100,00		100,00	100,00	
		T	1.100,00		1.100,00	1.100,00	
3.01.0680	Risorsa SERVIZIO IDRICO INTEGRATO						
750.00	SERVIZIO IDRICO INTEGRATOt.3010680	RS	824.019,28	3.594,71	653.681,46	657.276,17	-166.743,11
		CP	326.743,11		160.000,00	160.000,00	-166.743,11
		T	1.150.762,39	3.594,71	813.681,46	817.276,17	
3.01.0680	--- TOTALE Risorsa	RS	824.019,28	3.594,71	653.681,46	657.276,17	-166.743,11
		CP	326.743,11		160.000,00	160.000,00	-166.743,11
		T	1.150.762,39	3.594,71	813.681,46	817.276,17	
3.01.0700	Risorsa ASILI NIDO, SERVIZI PER L'INFANZIAE PER I MINORI						
770.00	ASILI NIDO, SERVIZI PER L'INFANZIAE PER I MINORIt.3010700	RS	14.636,73	8.276,98	6.359,75	14.636,73	
		CP	15.000,00	10.146,31	4.853,69	15.000,00	
		T	29.636,73	18.423,29	11.213,44	29.636,73	
3.01.0700	--- TOTALE Risorsa	RS	14.636,73	8.276,98	6.359,75	14.636,73	
		CP	15.000,00	10.146,31	4.853,69	15.000,00	
		T	29.636,73	18.423,29	11.213,44	29.636,73	
3.01.0720	Risorsa STRUTTURE RESIDENZIALI E DI RICOVERPER ANZIANI						
790.00	STRUTTURE RESIDENZIALI E DI RICOVERPER ANZIANIt.3010720	RS	22.953,30	22.953,30		22.953,30	
		CP	25.000,00	22.144,40	2.855,60	25.000,00	
		T	47.953,30	45.097,70	2.855,60	47.953,30	
3.01.0720	--- TOTALE Risorsa	RS	22.953,30	22.953,30		22.953,30	
		CP	25.000,00	22.144,40	2.855,60	25.000,00	
		T	47.953,30	45.097,70	2.855,60	47.953,30	

[*] Motivi del verificarsi dei minori residui Attivi: Insussistenti (Ins)

CONTO DEL BILANCIO - ESERCIZIO 2015 - ENTRATE -

DESCRIZIONE Titolo - Categoria - Risorsa - Capitolo		Residui Conservati e Stanziameti Definitivi di Bilancio	Conto del Tesoriere		Determinazione dei Residui		Accertamenti	Maggiori o Minori Entrate		
			Riscossioni		Residui da Riportare					
			RS	Residui (A)	Residui (B)	Residui (C)			Residui (D=B+C)	(E=D-A) (E=A-D) [*]
			CP	Competenza (F)	Competenza (G)	Competenza (H)			Competenza (I=G+H)	(L=F-I) (L=I-F)
T	Totale (M)	Totale (N)	Res.31/12 (O=C+H)	Acc.31/12 (P=N+I)						
3.01.0730	Risorsa	ASSISTENZA, BENEFICENZA PUBBLICAE SERVIZI DIVERSI ALLA PERSONA								
800.00		ASSISTENZA, BENEFICENZA PUBBLICAE SERVIZI DIVERSI ALLA PERSONATit.3010730	RS							
			CP	100,00		100,00	100,00			
			T	100,00		100,00	100,00			
3.01.0730	---	TOTALE Risorsa	RS							
			CP	100,00		100,00	100,00			
			T	100,00		100,00	100,00			
3.01.0740	Risorsa	SERVIZIO NECROSCOPICO E CIMITERIALE								
810.00		SERVIZIO NECROSCOPICO E CIMITERIALETit.3010740	RS	4.938,98	809,50	3.242,98	4.052,48	886,50[*]		
			CP	7.000,00	15,50	6.984,50	7.000,00			
			T	11.938,98	825,00	10.227,48	11.052,48			
3.01.0740	---	TOTALE Risorsa	RS	4.938,98	809,50	3.242,98	4.052,48	886,50[*]		
			CP	7.000,00	15,50	6.984,50	7.000,00			
			T	11.938,98	825,00	10.227,48	11.052,48			
3.01	---	TOTALE Categoria	RS	1.899.389,84	119.766,74	1.604.590,33	1.724.357,07	-165.805,00 9.227,77 [*]		
			CP	562.243,11	152.474,77	243.025,23	395.500,00	-166.743,11		
			T	2.461.632,95	272.241,51	1.847.615,56	2.119.857,07			
3.02	Categoria	CATEGORIA 2^- PROVENTI DEI BENI DELL'ENTE								
3.02.0860	Risorsa	GESTIONE DEI FABBRICATI								
930.00		GESTIONE DEI FABBRICATITit.3020860	RS	16.928,25	12.407,79	4.520,46	16.928,25			
			CP	25.000,00	7.386,61	17.613,39	25.000,00			
			T	41.928,25	19.794,40	22.133,85	41.928,25			

CONTO DEL BILANCIO - ESERCIZIO 2015 - ENTRATE -

DESCRIZIONE Titolo - Categoria - Risorsa - Capitolo		Residui Conservati e Stanziameti Definitivi di Bilancio	Conto del Tesoriere	Determinazione dei Residui	Accertamenti	Maggiori o Minori Entrate		
			Riscossioni	Residui da Riportare				
		RS	Residui (A)	Residui (B)	Residui (C)	Residui (D=B+C)	(E=D-A) (E=A-D) [*]	
		CP	Competenza (F)	Competenza (G)	Competenza (H)	Competenza (I=G+H)	(L=F-I) (L=I-F)	
T	Totale (M)	Totale (N)	Res.31/12 (O=C+H)	Acc.31/12 (P=N+I)				
3.02.0860	---	TOTALE Risorsa	RS	16.928,25	12.407,79	4.520,46	16.928,25	
			CP	25.000,00	7.386,61	17.613,39	25.000,00	
			T	41.928,25	19.794,40	22.133,85	41.928,25	
3.02.0870	Risorsa	GESTIONE DEI TERRENI						
940.00		GESTIONE DEI TERRENI	RS					
		Tit.3020870	CP	100,00		100,00	100,00	
			T	100,00		100,00	100,00	
3.02.0870	---	TOTALE Risorsa	RS					
			CP	100,00		100,00	100,00	
			T	100,00		100,00	100,00	
3.02.0880	Risorsa	GESTIONE BENI DIVERSI						
950.00		GESTIONE BENI DIVERSI	RS	1.000,00		1.000,00	1.000,00	
		Tit.3020880	CP	500,00		500,00	500,00	
			T	1.500,00		1.500,00	1.500,00	
3.02.0880	---	TOTALE Risorsa	RS	1.000,00		1.000,00	1.000,00	
			CP	500,00		500,00	500,00	
			T	1.500,00		1.500,00	1.500,00	
3.02	---	TOTALE Categoria	RS	17.928,25	12.407,79	5.520,46	17.928,25	
			CP	25.600,00	7.386,61	18.213,39	25.600,00	
			T	43.528,25	19.794,40	23.733,85	43.528,25	
3.03	Categoria	CATEGORIA 3^- INTERESSI SU ANTICIPAZIONI E CREDITI						
3.03.0890	Risorsa	INTERESSI SU DEPOSITI DIDENARO O VALORI MOBILIARI						

CONTO DEL BILANCIO - ESERCIZIO 2015 - ENTRATE -

DESCRIZIONE Titolo - Categoria - Risorsa - Capitolo		Residui Conservati e Stanziameti Definitivi di Bilancio	Conto del Tesoriere		Determinazione dei Residui	Accertamenti	Maggiori o Minori Entrate
			Riscossioni		Residui da Riportare		
		RS	Residui (A)	Residui (B)	Residui (C)	Residui (D=B+C)	(E=D-A) (E=A-D) [*]
		CP	Competenza (F)	Competenza (G)	Competenza (H)	Competenza (I=G+H)	(L=F-I) (L=I-F)
T	Totale (M)	Totale (N)	Res.31/12 (O=C+H)	Acc.31/12 (P=N+I)			
990.00 INTERESSI SU DEPOSITI DIDENARO O VALORI MOBILIARIDA ALTRI ENTI DEL SETTORE PUBBLICOTit.3030890	RS	300,00			300,00	300,00	
	CP	100,00			100,00	100,00	
	T	400,00			400,00	400,00	
3.03.0890 --- TOTALE Risorsa	RS	300,00			300,00	300,00	
	CP	100,00			100,00	100,00	
	T	400,00			400,00	400,00	
3.03.0900 Risorsa INTERESSI SU FINANZIAMENTI ATTIVI							
970.00 INTERESSI SU FINANZIAMENTI ATTIVIDA CASSA DEPOSITI E PRESTITITit.3030900	RS	187,96			187,96	187,96	
	CP	500,00	255,75		244,25	500,00	
	T	687,96	255,75		432,21	687,96	
1000.00 INTERESSI SU FINANZIAMENTI ATTIVIDA ALTRI ENTI DEL SETTORE PUBBLICOTit.3030900	RS	120,95	120,95			120,95	
	CP						
	T	120,95	120,95			120,95	
3.03.0900 --- TOTALE Risorsa	RS	308,91	120,95		187,96	308,91	
	CP	500,00	255,75		244,25	500,00	
	T	808,91	376,70		432,21	808,91	
3.03.0910 Risorsa INTERESSI SU ANTICIPAZIONI E CREDITDIVERSI							
980.00 INTERESSI SU ANTICIPAZIONI E CREDITDIVERSIDA CASSA DEPOSITI E PRESTITITit.3030910	RS	468,79			468,79	468,79	
	CP	100,00			100,00	100,00	
	T	568,79			568,79	568,79	
1040.00 INTERESSI SU ANTICIPAZIONI E CREDITDIVERSIDA ALTRI SOGGETTITit.3030910	RS	425,62			425,62	425,62	
	CP	100,00			100,00	100,00	
	T	525,62			525,62	525,62	

CONTO DEL BILANCIO - ESERCIZIO 2015 - ENTRATE -

DESCRIZIONE Titolo - Categoria - Risorsa - Capitolo		Residui Conservati e Stanziameti Definitivi di Bilancio	Conto del Tesoriere	Determinazione dei Residui	Accertamenti	Maggiori o Minori Entrate	
			Riscossioni	Residui da Riportare			
		RS	Residui (A)	Residui (B)	Residui (C)	Residui (D=B+C)	(E=D-A) (E=A-D) [*]
		CP	Competenza (F)	Competenza (G)	Competenza (H)	Competenza (I=G+H)	(L=F-I) (L=I-F)
T	Totale (M)	Totale (N)	Res.31/12 (O=C+H)	Acc.31/12 (P=N+I)			
3.03.0910	--- TOTALE Risorsa	RS	894,41		894,41	894,41	
		CP	200,00		200,00	200,00	
		T	1.094,41		1.094,41	1.094,41	
3.03	--- TOTALE Categoria	RS	1.503,32	120,95	1.382,37	1.503,32	
		CP	800,00	255,75	544,25	800,00	
		T	2.303,32	376,70	1.926,62	2.303,32	
3.05	Categoria CATEGORIA 5^- PROVENTI DIVERSI						
3.05.0940	Risorsa PROVENTI DIVERSI						
1070.00	PROVENTI DIVERSITit.3050940	RS	9.944,49		9.944,49	9.944,49	
		CP	6.000,00	4.627,73	1.372,27	6.000,00	
		T	15.944,49	4.627,73	11.316,76	15.944,49	
1075.00	INTROITI E RIMBORSI DIVERSI	RS	2.499,32	2.030,49	323,45	2.353,94	145,38[*]
		CP	10.000,00	8.978,82	1.021,18	10.000,00	
		T	12.499,32	11.009,31	1.344,63	12.353,94	
3.05.0940	--- TOTALE Risorsa	RS	12.443,81	2.030,49	10.267,94	12.298,43	145,38[*]
		CP	16.000,00	13.606,55	2.393,45	16.000,00	
		T	28.443,81	15.637,04	12.661,39	28.298,43	
3.05	--- TOTALE Categoria	RS	12.443,81	2.030,49	10.267,94	12.298,43	145,38[*]
		CP	16.000,00	13.606,55	2.393,45	16.000,00	
		T	28.443,81	15.637,04	12.661,39	28.298,43	
3	--- TOTALE Titolo	RS	1.931.265,22	134.325,97	1.621.761,10	1.756.087,07	-165.805,00 9.373,15[*]
		CP	604.643,11	173.723,68	264.176,32	437.900,00	-166.743,11
		T	2.535.908,33	308.049,65	1.885.937,42	2.193.987,07	

CONTO DEL BILANCIO - ESERCIZIO 2015 - ENTRATE -

DESCRIZIONE Titolo - Categoria - Risorsa - Capitolo		Residui Conservati e Stanziam. Definitivi di Bilancio	Conto del Tesoriere		Determinazione dei Residui	Accertamenti	Maggiori o Minori Entrate	
			Riscossioni		Residui da Riportare			
			RS	Residui (A)	Residui (B)	Residui (C)	Residui (D=B+C)	(E=D-A) (E=A-D) [*]
			CP	Competenza (F)	Competenza (G)	Competenza (H)	Competenza (I=G+H)	(L=F-I) (L=I-F)
T	Totale (M)	Totale (N)	Res.31/12 (O=C+H)	Acc.31/12 (P=N+I)				
4	Titolo	TITOLO IV ENTRATE DERIVANTI DA ALIENAZIONI DA TRASFERIMENTI DI CAPITALE E DA RISCOSSIONI DI CREDITI						
4.01	Categoria	CATEGORIA 1^ - ALIENAZIONE DI BENI PATRIMONIALI						
4.01.0950	Risorsa	ALIENAZIONE BENI MOBILI E DIRITTIREALI SU BENI MOBILI						
1080.00		ALIENAZIONE BENI MOBILI E DIRITTIREALI SU BENI MOBILItit.4010950	RS					
			CP	100,00			-100,00	
			T	100,00				
4.01.0950	---	TOTALE Risorsa	RS					
			CP	100,00			-100,00	
			T	100,00				
4.01.0960	Risorsa	ALIENAZIONE BENI IMMOBILI E DIRITTI REALI SU BENI IMMOBILI						
1090.00		ALIENAZIONE BENI IMMOBILI E DIRITTI REALI SU BENI IMMOBILItit.4010960	RS	259.025,58	126.572,57	122.710,90	249.283,47	
			CP	130.000,00	3.012,00	32.961,50	35.973,50	
			T	389.025,58	129.584,57	155.672,40	285.256,97	
4.01.0960	---	TOTALE Risorsa	RS	259.025,58	126.572,57	122.710,90	249.283,47	
			CP	130.000,00	3.012,00	32.961,50	35.973,50	
			T	389.025,58	129.584,57	155.672,40	285.256,97	
4.01	---	TOTALE Categoria	RS	259.025,58	126.572,57	122.710,90	249.283,47	
			CP	130.100,00	3.012,00	32.961,50	35.973,50	
			T	389.125,58	129.584,57	155.672,40	285.256,97	
4.02	Categoria	CATEGORIA 2^ - TRASFERIMENTI DI CAPITALE DALLO STATO						
4.02.1000	Risorsa	TRASFERIMENTI STRAORDINARI DALLOSTATO						

[*] Motivi del verificarsi dei minori residui Attivi: Insussistenti (Ins)

CONTO DEL BILANCIO - ESERCIZIO 2015 - ENTRATE -

DESCRIZIONE Titolo - Categoria - Risorsa - Capitolo		Residui Conservati e Stanziameti Definitivi di Bilancio	Conto del Tesoriere	Determinazione dei Residui	Accertamenti	Maggiori o Minori Entrate	
			Riscossioni	Residui da Riportare			
		RS	Residui (A)	Residui (B)	Residui (C)	Residui (D=B+C)	(E=D-A) (E=A-D) [*]
		CP	Competenza (F)	Competenza (G)	Competenza (H)	Competenza (I=G+H)	(L=F-I) (L=I-F)
T	Totale (M)	Totale (N)	Res.31/12 (O=C+H)	Acc.31/12 (P=N+I)			
1130.00	TRASFERIMENTI STRAORDINARI DALLOSTATOTit.4021000	RS	1.004.205,43				-1.000.000,00
		CP	1.000.000,00				4.205,43[*]
		T	2.004.205,43				-1.000.000,00
4.02.1000	--- TOTALE Risorsa	RS	1.004.205,43				-1.000.000,00
		CP	1.000.000,00				4.205,43[*]
		T	2.004.205,43				-1.000.000,00
4.02	--- TOTALE Categoria	RS	1.004.205,43				-1.000.000,00
		CP	1.000.000,00				4.205,43[*]
		T	2.004.205,43				-1.000.000,00
4.03	Categoria	CATEGORIA 3^ - TRASFERIMENTI DI CAPITALE DALLA REGIONE					
4.03.1010	Risorsa	TRASFERIMENTI DI CAPITALE ORDINARIDALLA REGIONE					
1140.00	TRASFERIMENTI DI CAPITALE ORDINARIDALLA REGIONETit.4031010	RS	405.462,39	90.591,27	42.001,66	132.592,93	272.869,46[*]
		CP	149.543,63		149.543,63	149.543,63	
		T	555.006,02	90.591,27	191.545,29	282.136,56	
4.03.1010	--- TOTALE Risorsa	RS	405.462,39	90.591,27	42.001,66	132.592,93	272.869,46[*]
		CP	149.543,63		149.543,63	149.543,63	
		T	555.006,02	90.591,27	191.545,29	282.136,56	
4.03.1020	Risorsa	TRASFERIMENTI DI CAPITALE STRAORDINARI DALLA REGIONE					
1150.00	TRASFERIMENTI DI CAPITALE STRAORDINARI DALLA REGIONETit.4031020	RS	604.626,46	252.609,44	265.647,35	518.256,79	86.369,67[*]
		CP	1.219.715,45				-1.219.715,45
		T	1.824.341,91	252.609,44	265.647,35	518.256,79	

CONTO DEL BILANCIO - ESERCIZIO 2015 - ENTRATE -

DESCRIZIONE Titolo - Categoria - Risorsa - Capitolo		Residui Conservati e Stanziameti Definitivi di Bilancio	Conto del Tesoriere		Determinazione dei Residui	Accertamenti	Maggiori o Minori Entrate
			Riscossioni		Residui da Riportare		
		RS	Residui (A)	Residui (B)	Residui (C)	Residui (D=B+C)	(E=D-A) (E=A-D) [*]
		CP	Competenza (F)	Competenza (G)	Competenza (H)	Competenza (I=G+H)	(L=F-I) (L=I-F)
T	Totale (M)	Totale (N)	Res.31/12 (O=C+H)	Acc.31/12 (P=N+I)			
1150.01	TRASFERIMENTI DI CAPITALE DALLA REGIONE P.A.E.S.	RS	19.783,00		19.783,00	19.783,00	
		CP					
		T	19.783,00		19.783,00	19.783,00	
4.03.1020	--- TOTALE Risorsa	RS	624.409,46	252.609,44	285.430,35	538.039,79	86.369,67[*]
		CP	1.219.715,45				-1.219.715,45
		T	1.844.124,91	252.609,44	285.430,35	538.039,79	
4.03	--- TOTALE Categoria	RS	1.029.871,85	343.200,71	327.432,01	670.632,72	359.239,13 [*]
		CP	1.369.259,08		149.543,63	149.543,63	-1.219.715,45
		T	2.399.130,93	343.200,71	476.975,64	820.176,35	
4.04	Categoria CATEGORIA 4^ - TRASFERIMENTI DA ALTRI ENTI DEL SETTORE PUBBLICO						
4.04.1040	Risorsa TRASFERIMENTI DI CAPITALISTRAORDINARI DA ALTRI ENTIPUBBLICI						
1170.00	TRASFERIMENTI DI CAPITALISTRAORDINARI DA ALTRI ENTIPUBBLICITit.4041040	RS	903.707,70	52.000,00	33.512,40	85.512,40	818.195,30 [*]
		CP					
		T	903.707,70	52.000,00	33.512,40	85.512,40	
4.04.1040	--- TOTALE Risorsa	RS	903.707,70	52.000,00	33.512,40	85.512,40	818.195,30[*]
		CP					
		T	903.707,70	52.000,00	33.512,40	85.512,40	
4.04	--- TOTALE Categoria	RS	903.707,70	52.000,00	33.512,40	85.512,40	818.195,30 [*]
		CP					
		T	903.707,70	52.000,00	33.512,40	85.512,40	
4.05	Categoria CATEGORIA 5^ - TRASFERIMENTI DI CAPITALE DA ALTRI SOGGETTI						
4.05.1050	Risorsa PROVENTI DELLE CONCESSIONI EDILIZIEE SANZIONI URBANISTICHE						

CONTO DEL BILANCIO - ESERCIZIO 2015 - ENTRATE -

DESCRIZIONE Titolo - Categoria - Risorsa - Capitolo		Residui Conservati e Stanziameti Definitivi di Bilancio	Conto del Tesoriere	Determinazione dei Residui	Accertamenti	Maggiori o Minori Entrate	
			Riscossioni	Residui da Riportare			
		RS	Residui (A)	Residui (B)	Residui (C)	Residui (D=B+C)	(E=D-A) (E=A-D) [*]
		CP	Competenza (F)	Competenza (G)	Competenza (H)	Competenza (I=G+H)	(L=F-I) (L=I-F)
T	Totale (M)	Totale (N)	Res.31/12 (O=C+H)	Acc.31/12 (P=N+I)			
1300.00	PROVENTI DELLE CONCESSIONI EDILIZIEE SANZIONI URBANISTICHEONERI DI URBANIZZAZIONTit.4051050	RS	186.031,31	81.250,41	104.780,90	186.031,31	
		CP	35.072,00	25.047,57	10.024,43	35.072,00	
		T	221.103,31	106.297,98	114.805,33	221.103,31	
1340.00	PROVENTI DELLE CONCESSIONI EDILIZIEE SANZIONI URBANISTICHECOSTO DI COSTRUZIONTit.4051050	RS	517.386,62	112.563,56	404.823,06	517.386,62	
		CP	38.000,00	32.968,83	5.031,17	38.000,00	
		T	555.386,62	145.532,39	409.854,23	555.386,62	
4.05.1050	--- TOTALE Risorsa	RS	703.417,93	193.813,97	509.603,96	703.417,93	
		CP	73.072,00	58.016,40	15.055,60	73.072,00	
		T	776.489,93	251.830,37	524.659,56	776.489,93	
4.05	--- TOTALE Categoria	RS	703.417,93	193.813,97	509.603,96	703.417,93	
		CP	73.072,00	58.016,40	15.055,60	73.072,00	
		T	776.489,93	251.830,37	524.659,56	776.489,93	
4.06	Categoria	CATEGORIA 6^ - RISCOSSIONE DI CREDITI					
4.06.1080	Risorsa	RISCOSSIONE DI CREDITI DIVERSI					
1370.00	RISCOSSIONE DI CREDITI DIVERSITit.4061080	RS	100,00				100,00[*]
		CP	100,00		100,00	100,00	
		T	200,00		100,00	100,00	
1490.00	RISCOSSIONE DI CREDITI DIVERSIDA ALTRI ENTI DEL SETTORE PUBBLICOTit.4061080	RS	846,28				846,28[*]
		CP	1.000,00		1.000,00	1.000,00	
		T	1.846,28		1.000,00	1.000,00	
4.06.1080	--- TOTALE Risorsa	RS	946,28				946,28[*]
		CP	1.100,00		1.100,00	1.100,00	
		T	2.046,28		1.100,00	1.100,00	
4.06	--- TOTALE Categoria	RS	946,28				946,28 [*]
		CP	1.100,00		1.100,00	1.100,00	
		T	2.046,28		1.100,00	1.100,00	

[*] Motivi del verificarsi dei minori residui Attivi: Insussistenti (Ins)

CONTO DEL BILANCIO - ESERCIZIO 2015 - ENTRATE -

DESCRIZIONE Titolo - Categoria - Risorsa - Capitolo		Residui Conservati e Stanziameti Definitivi di Bilancio	Conto del Tesoriere	Determinazione dei Residui	Accertamenti	Maggiori o Minori Entrate	
			Riscossioni	Residui da Riportare			
		RS	Residui (A)	Residui (B)	Residui (C)	Residui (D=B+C)	(E=D-A) (E=A-D) [*]
		CP	Competenza (F)	Competenza (G)	Competenza (H)	Competenza (I=G+H)	(L=F-I) (L=I-F)
T	Totale (M)	Totale (N)	Res.31/12 (O=C+H)	Acc.31/12 (P=N+I)			
4	--- TOTALE Titolo	RS 3.901.174,77	715.587,25	993.259,27	1.708.846,52	-1.000.000,00 1.192.328,25 [*]	
		CP 2.573.531,08	61.028,40	198.660,73	259.689,13	-2.313.841,95	
		T 6.474.705,85	776.615,65	1.191.920,00	1.968.535,65		

CONTO DEL BILANCIO - ESERCIZIO 2015 - ENTRATE -

DESCRIZIONE Titolo - Categoria - Risorsa - Capitolo		Residui Conservati e Stanziam. Definitivi di Bilancio	Conto del Tesoriere		Determinazione dei Residui	Accertamenti	Maggiori o Minori Entrate			
			Riscossioni		Residui da Riportare					
			RS	Residui (A)	Residui (B)			Residui (C)	Residui (D=B+C)	(E=D-A) (E=A-D) [*]
			CP	Competenza (F)	Competenza (G)			Competenza (H)	Competenza (I=G+H)	(L=F-I) (L=I-F)
T	Totale (M)	Totale (N)	Res.31/12 (O=C+H)	Acc.31/12 (P=N+I)						
5	Titolo	TITOLO V ENTRATE DERIVANTI DA ACCENSIONI DI PRESTITI								
5.01	Categoria	CATEGORIA 1^ - ANTICIPAZIONI DI CASSA								
5.01.1090	Risorsa	ANTICIPAZIONI DI TESORERIA								
1540.00		ANTICIPAZIONI DI TESORERIA Tit.5011090	RS							
			CP	3.000.000,00	2.935.907,44	2.935.907,44	-64.092,56			
			T	3.000.000,00	2.935.907,44	2.935.907,44				
5.01.1090		--- TOTALE Risorsa	RS							
			CP	3.000.000,00	2.935.907,44	2.935.907,44	-64.092,56			
			T	3.000.000,00	2.935.907,44	2.935.907,44				
5.01		--- TOTALE Categoria	RS							
			CP	3.000.000,00	2.935.907,44	2.935.907,44	-64.092,56			
			T	3.000.000,00	2.935.907,44	2.935.907,44				
5.03	Categoria	CATEGORIA 3^ - ASSUNZIONE DI MUTUI E PRESTITI								
5.03.1110	Risorsa	MUTUI PASSIVI DALLA CASSA DEPOSITIE PRESTITI								
1560.00		MUTUI PASSIVI DALLA CASSA DEPOSITIE PRESTITI Tit.5031110	RS	1.284.996,98	7.088,11	1.277.908,87				
			CP							
			T	1.284.996,98	7.088,11	1.277.908,87				
1600.00		MUTUI PASSIVI DALLA CASSA DEPOSITIE PRESTITIDA CASSA DEPOSITI E PRESTITI Tit.5031110	RS	103.473,01			103.473,01 [*]			
			CP							
			T	103.473,01						
1640.00		MUTUI PASSIVI DALLA CASSA DEPOSITIE PRESTITIDA ALTRI ENTI DEL SETTORE PUBBLICO Tit.5031110	RS							
			CP	1.322.933,93	1.322.933,93	1.322.933,93				
			T	1.322.933,93	1.322.933,93	1.322.933,93				

[*] Motivi del verificarsi dei minori residui Attivi: Insussistenti (Ins)

CONTO DEL BILANCIO - ESERCIZIO 2015 - ENTRATE -

DESCRIZIONE Titolo - Categoria - Risorsa - Capitolo		Residui Conservati e Stanziameti Definitivi di Bilancio	Conto del Tesoriere	Determinazione dei Residui	Accertamenti	Maggiori o Minori Entrate	
			Riscossioni	Residui da Riportare			
		RS	Residui (A)	Residui (B)	Residui (C)	Residui (D=B+C)	(E=D-A) (E=A-D) [*]
		CP	Competenza (F)	Competenza (G)	Competenza (H)	Competenza (I=G+H)	(L=F-I) (L=I-F)
T	Totale (M)	Totale (N)	Res.31/12 (O=C+H)	Acc.31/12 (P=N+I)			
5.03.1110	--- TOTALE Risorsa	RS	1.388.469,99	7.088,11	1.277.908,87	1.284.996,98	103.473,01[*]
		CP	1.322.933,93	1.322.933,93		1.322.933,93	
		T	2.711.403,92	1.330.022,04	1.277.908,87	2.607.930,91	
5.03	--- TOTALE Categoria	RS	1.388.469,99	7.088,11	1.277.908,87	1.284.996,98	103.473,01 [*]
		CP	1.322.933,93	1.322.933,93		1.322.933,93	
		T	2.711.403,92	1.330.022,04	1.277.908,87	2.607.930,91	
5	--- TOTALE Titolo	RS	1.388.469,99	7.088,11	1.277.908,87	1.284.996,98	103.473,01 [*]
		CP	4.322.933,93	4.258.841,37		4.258.841,37	-64.092,56
		T	5.711.403,92	4.265.929,48	1.277.908,87	5.543.838,35	

CONTO DEL BILANCIO - ESERCIZIO 2015 - ENTRATE -

DESCRIZIONE Titolo - Categoria - Risorsa - Capitolo		Residui Conservati e Stanziameti Definitivi di Bilancio	Conto del Tesoriere	Determinazione dei Residui	Accertamenti	Maggiori o Minori Entrate	
			Riscossioni	Residui da Riportare			
			RS Residui (A)	Residui (B)			Residui (C)
			CP Competenza (F)	Competenza (G)			Competenza (H)
T Totale (M)	Totale (N)	Res.31/12 (O=C+H)	Acc.31/12 (P=N+I)				
6	Titolo	TITOLO VI. ENTRATE DA SERVIZI PER CONTO DI TERZI					
6.01	Categoria	Ritenute Previdenziali Assistenziali al Personale					
1730.00		Ritenute previdenziali ed assistenziali al personaleTit.601	RS 10.393,39	2.609,53	7.783,86	10.393,39	
			CP 250.000,00	185.153,56		185.153,56	
			T 260.393,39	187.763,09	7.783,86	195.546,95	
6.01		--- TOTALE Categoria	RS 10.393,39	2.609,53	7.783,86	10.393,39	
			CP 250.000,00	185.153,56		185.153,56	
			T 260.393,39	187.763,09	7.783,86	195.546,95	
6.02	Categoria	Ritenute Erariali					
1740.00		Ritenute erarialiTit.602	RS 64.663,69	35.719,46	28.944,23	64.663,69	
			CP 300.000,00	288.353,05		288.353,05	
			T 364.663,69	324.072,51	28.944,23	353.016,74	
1830.00		Accantonamento IVA su Acquisti	RS				
			CP 160.000,00	155.418,68		155.418,68	
			T 160.000,00	155.418,68		155.418,68	
6.02		--- TOTALE Categoria	RS 64.663,69	35.719,46	28.944,23	64.663,69	
			CP 460.000,00	443.771,73		443.771,73	
			T 524.663,69	479.491,19	28.944,23	508.435,42	
6.03	Categoria	Altre Ritenute al Personale per Conto di Terzi					
1750.00		Altre ritenute al personale per conto di terziTit.603	RS				
			CP 130.000,00	117.306,15		117.306,15	
			T 130.000,00	117.306,15		117.306,15	
6.03		--- TOTALE Categoria	RS				
			CP 130.000,00	117.306,15		117.306,15	
			T 130.000,00	117.306,15		117.306,15	

[*] Motivi del verificarsi dei minori residui Attivi: Insussistenti (Ins)

CONTO DEL BILANCIO - ESERCIZIO 2015 - ENTRATE -

DESCRIZIONE Titolo - Categoria - Risorsa - Capitolo		Residui Conservati e Stanziameti Definitivi di Bilancio	Conto del Tesoriere	Determinazione dei Residui	Accertamenti	Maggiori o Minori Entrate	
			Riscossioni	Residui da Riportare			
			RS Residui (A)	Residui (B)			Residui (C)
			CP Competenza (F)	Competenza (G)			Competenza (H)
T Totale (M)	Totale (N)	Res.31/12 (O=C+H)	Acc.31/12 (P=N+I)	(E=D-A) (E=A-D) [*]	(L=F-I) (L=I-F)		
6.04	Categoria	Depositi Cauzionali					
1760.00		Depositi cauzionaliTit.604	RS				
			CP	2.000,00		-2.000,00	
			T	2.000,00			
6.04		--- TOTALE Categoria	RS				
			CP	2.000,00		-2.000,00	
			T	2.000,00			
6.05	Categoria	Rimborso Spese per Servizi per Conto di Terzi					
1770.00		Rimborso spese per servizi per conto di terziTit.605	RS	183.037,63	6.555,39	176.482,24	183.037,63
			CP	150.000,00			
			T	333.037,63	6.555,39	176.482,24	183.037,63
6.05		--- TOTALE Categoria	RS	183.037,63	6.555,39	176.482,24	183.037,63
			CP	150.000,00			
			T	333.037,63	6.555,39	176.482,24	183.037,63
6.06	Categoria	Rimborso di Anticipazioni di Fondi per il Servizio Economato					
1780.00		Rimborso di anticipazione di fondi per il servizio economatoTit.606	RS	23.134,14	23.134,14		23.134,14
			CP	32.537,00		8.134,14	8.134,14
			T	55.671,14	23.134,14	8.134,14	31.268,28
6.06		--- TOTALE Categoria	RS	23.134,14	23.134,14		23.134,14
			CP	32.537,00		8.134,14	8.134,14
			T	55.671,14	23.134,14	8.134,14	31.268,28
6.07	Categoria	Depositi per Spese Contrattuali					

CONTO DEL BILANCIO - ESERCIZIO 2015 - ENTRATE -

DESCRIZIONE Titolo - Categoria - Risorsa - Capitolo		Residui Conservati e Stanziameti Definitivi di Bilancio	Conto del Tesoriere	Determinazione dei Residui	Accertamenti	Maggiori o Minori Entrate	
			Riscossioni	Residui da Riportare			
		RS	Residui (A)	Residui (B)	Residui (C)	Residui (D=B+C)	(E=D-A) (E=A-D) [*]
		CP	Competenza (F)	Competenza (G)	Competenza (H)	Competenza (I=G+H)	(L=F-I) (L=I-F)
T	Totale (M)	Totale (N)	Res.31/12 (O=C+H)	Acc.31/12 (P=N+I)			
1790.00	Depositi per spese contrattualiTit.607	RS					
		CP	6.300.000,00	6.296.743,45	6.296.743,45	-3.256,55	
		T	6.300.000,00	6.296.743,45	6.296.743,45		
6.07	--- TOTALE Categoria	RS					
		CP	6.300.000,00	6.296.743,45	6.296.743,45	-3.256,55	
		T	6.300.000,00	6.296.743,45	6.296.743,45		
6	--- TOTALE Titolo	RS	281.228,85	68.018,52	213.210,33	281.228,85	
		CP	7.324.537,00	7.042.974,89	8.134,14	7.051.109,03	
		T	7.605.765,85	7.110.993,41	221.344,47	7.332.337,88	

CONTO DEL BILANCIO - ESERCIZIO 2015 - ENTRATE -

DESCRIZIONE Titolo - Categoria - Risorsa - Capitolo		Residui Conservati e Stanziamanti Definitivi di Bilancio	Conto del Tesoriere	Determinazione dei Residui	Accertamenti	Maggiori o Minori Entrate	
			Riscossioni	Residui da Riportare			
		RS	Residui (A)	Residui (B)	Residui (C)	Residui (D=B+C)	(E=D-A) (E=A-D) [*]
		CP	Competenza (F)	Competenza (G)	Competenza (H)	Competenza (I=G+H)	(L=F-I) (L=I-F)
T	Totale (M)	Totale (N)	Res.31/12 (O=C+H)	Acc.31/12 (P=N+I)			
1 TITOLO I ENTRATE TRIBUTARIE	RS	9.831.391,10	576.705,90	9.245.131,01	9.821.836,91	9.554,19[*]	
	CP	5.814.469,09	2.850.435,13	2.919.517,29	5.769.952,42	-44.516,67	
	T	15.645.860,19	3.427.141,03	12.164.648,30	15.591.789,33		
2 TITOLO II ENTRATE DERIVANTI DA CONTRIBUTI E TRASFERIMENTI CORRENTI DELLO STATO, DELLA REGIONE E DI ALTRI ENTI PUBBLICI	RS	1.874.826,88	1.108.647,49	471.344,50	1.579.991,99	438.648,70 733.483,59[*]	
	CP	1.464.440,42	343.461,19	903.896,07	1.247.357,26	-217.083,16	
	T	3.339.267,30	1.452.108,68	1.375.240,57	2.827.349,25		
3 TITOLO III ENTRATE EXTRATRIBUTARIE	RS	1.931.265,22	134.325,97	1.621.761,10	1.756.087,07	-165.805,00 9.373,15[*]	
	CP	604.643,11	173.723,68	264.176,32	437.900,00	-166.743,11	
	T	2.535.908,33	308.049,65	1.885.937,42	2.193.987,07		
4 TITOLO IV ENTRATE DERIVANTI DA ALIENAZIONI DA TRASFERIMENTI DI CAPITALE E DA RISCOSSIONI DI CREDITI	RS	3.901.174,77	715.587,25	993.259,27	1.708.846,52	-1.000.000,00 1.192.328,25[*]	
	CP	2.573.531,08	61.028,40	198.660,73	259.689,13	-2.313.841,95	
	T	6.474.705,85	776.615,65	1.191.920,00	1.968.535,65		
5 TITOLO V ENTRATE DERIVANTI DA ACCENSIONI DI PRESTITI	RS	1.388.469,99	7.088,11	1.277.908,87	1.284.996,98	103.473,01[*]	
	CP	4.322.933,93	4.258.841,37		4.258.841,37	-64.092,56	
	T	5.711.403,92	4.265.929,48	1.277.908,87	5.543.838,35		
6 TITOLO VI. ENTRATE DA SERVIZI PER CONTO DI TERZI	RS	281.228,85	68.018,52	213.210,33	281.228,85		
	CP	7.324.537,00	7.042.974,89	8.134,14	7.051.109,03	-273.427,97	
	T	7.605.765,85	7.110.993,41	221.344,47	7.332.337,88		
TOTALE TITOLI ENTRATE	RS	19.208.356,81	2.610.373,24	13.822.615,08	16.432.988,32	-727.156,30 2.048.212,19[*]	
	CP	22.104.554,63	14.730.464,66	4.294.384,55	19.024.849,21	-3.079.705,42	
	T	41.312.911,44	17.340.837,90	18.116.999,63	35.457.837,53		
AVANZO DI AMMINISTRAZIONE	CP	381.379,50					
Fondo Cassa al 1 Gennaio	RS		321.392,11				
TOTALE GENERALE DELLE ENTRATE	RS	19.208.356,81	2.931.765,35	13.822.615,08	16.432.988,32	-727.156,30 2.048.212,19 [*]	
	CP	22.485.934,13	14.730.464,66	4.294.384,55	19.024.849,21	-3.079.705,42	
	T	41.694.290,94	17.662.230,01	18.116.999,63	35.457.837,53		

[*] Motivi del verificarsi dei minori residui Attivi: Insussistenti (Ins)



COMUNE DI CASTELDACCIA
GESTIONE DELLE SPESE (PEG)
CONTO DEL BILANCIO
Esercizio 2015

CONTO DEL BILANCIO - ESERCIZIO 2015 - SPESE -

DESCRIZIONE Titolo - Funzione - Servizio - Intervento - Capitolo PEG		Residui Conservati e Stanziameti Definitivi di Bilancio	Conto del Tesoriere	Determinazione dei Residui	Impegni	Minori Residui o Economie
			Pagamenti	Residui da Riportare		
	RS	Residui (A)	Residui (B)	Residui (C)	Residui (D=B+C)	(E=A-D) [*]
	CP	Competenza (F)	Competenza (G)	Competenza (H)	Competenza (I=G+H)	(L=F-I)
T	Totale (M)	Totale (N)	Res.31/12 (O=C+H)	Imp.31/12 (P=N+I)		
DISAVANZO DI AMMINISTRAZIONE		141.892,34				

CONTO DEL BILANCIO - ESERCIZIO 2015 - SPESE -

DESCRIZIONE Titolo - Funzione - Servizio - Intervento - Capitolo PEG		Residui Conservati e Stanziameti Definitivi di Bilancio	Conto del Tesoriere		Determinazione dei Residui	Impegni	Minori Residui o Economie
			Pagamenti		Residui da Riportare		
		RS	Residui (A)	Residui (B)	Residui (C)	Residui (D=B+C)	(E=A-D) [*]
		CP	Competenza (F)	Competenza (G)	Competenza (H)	Competenza (I=G+H)	(L=F-I)
T	Totale (M)	Totale (N)	Res.31/12 (O=C+H)	Imp.31/12 (P=N+I)			
1	TITOLO I - SPESE CORRENTI						
1.01	FUNZIONI GENERALI DI AMMINISTRAZIONE DI GESTIONE E DI CONTROLLO						
1.01.01	ORGANI ISTITUZIONALI, PARTECIPAZIONE E DECENTRAMENTO						
1.01.01.02	ACQUISTO DI BENI DI CONSUMO E/O DI MATERIE PRIME						
60.00	ACQUISTO DI BENI DI CONSUMO E/O DI MATERIE PRIME ORGANI ISTITUZIONALI, PARTECIPAZIONE E DECENTRAMENTO.	RS	2.352,86	551,18	1.000,00	1.551,18	801,68 Ins
		CP	3.000,00	896,02	667,51	1.563,53	1.436,47
		T	5.352,86	1.447,20	1.667,51	3.114,71	
1.01.01.02	--- TOTALE Intervento	RS	2.352,86	551,18	1.000,00	1.551,18	801,68 Ins
		CP	3.000,00	896,02	667,51	1.563,53	1.436,47
		T	5.352,86	1.447,20	1.667,51	3.114,71	
1.01.01.03	PRESTAZIONI DI SERVIZI						
70.00	PRESTAZIONI DI SERVIZI ORGANI ISTITUZIONALI, PARTECIPAZIONE E DECENTRAMENTO.	RS	242.150,99	55.428,65	114.425,04	169.853,69	56.437,30 Ins
		CP	166.007,44	98.107,29	53.869,60	151.976,89	-15.860,00
		T	408.158,43	153.535,94	168.294,64	321.830,58	14.030,55
70.01	F.P.V. PRESTAZIONI DI SERVIZI ORGANI ISTITUZIONALI, PARTECIPAZIONE E DECENTRAMENTO.	RS					
		CP	18.041,36				18.041,36
		T	18.041,36				
1.01.01.03	--- TOTALE Intervento	RS	242.150,99	55.428,65	114.425,04	169.853,69	56.437,30 Ins
		CP	184.048,80	98.107,29	53.869,60	151.976,89	-15.860,00
		T	426.199,79	153.535,94	168.294,64	321.830,58	32.071,91

CONTO DEL BILANCIO - ESERCIZIO 2015 - SPESE -

DESCRIZIONE Titolo - Funzione - Servizio - Intervento - Capitolo PEG		Residui Conservati e Stanziameti Definitivi di Bilancio	Conto del Tesoriere	Determinazione dei Residui	Impegni	Minori Residui o Economie	
			Pagamenti	Residui da Riportare			
		RS	Residui (A)	Residui (B)	Residui (C)	Residui (D=B+C)	(E=A-D) [*]
		CP	Competenza (F)	Competenza (G)	Competenza (H)	Competenza (I=G+H)	(L=F-I)
T	Totale (M)	Totale (N)	Res.31/12 (O=C+H)	Imp.31/12 (P=N+I)			
1.01.01.04 UTILIZZO DI BENI DI TERZI							
80.00 UTILIZZO DI BENI DI TERZI ORGANI ISTITUZIONALI, PARTECIPAZIONE E DECENTRAMENTO.	RS	26.101,51	21.848,86	3.874,24	25.723,10	378,41 Ins	
	CP	44.500,00	21.150,36	23.209,45	44.359,81	140,19	
	T	70.601,51	42.999,22	27.083,69	70.082,91		
1.01.01.04 --- TOTALE Intervento	RS	26.101,51	21.848,86	3.874,24	25.723,10	378,41 Ins	
	CP	44.500,00	21.150,36	23.209,45	44.359,81	140,19	
	T	70.601,51	42.999,22	27.083,69	70.082,91		
1.01.01.05 TRASFERIMENTI							
90.00 TRASFERIMENTI ORGANI ISTITUZIONALI, PARTECIPAZIONE E DECENTRAMENTO.	RS	174.570,69	71.025,00	65.726,31	136.751,31	37.819,38 Ins	
	CP	60.000,00	2.000,00	45.440,00	47.440,00	12.560,00	
	T	234.570,69	73.025,00	111.166,31	184.191,31		
1.01.01.05 --- TOTALE Intervento	RS	174.570,69	71.025,00	65.726,31	136.751,31	37.819,38 Ins	
	CP	60.000,00	2.000,00	45.440,00	47.440,00	12.560,00	
	T	234.570,69	73.025,00	111.166,31	184.191,31		
1.01.01.07 IMPOSTE E TASSE							
230.00 IMPOSTE E TASSE ORGANI ISTITUZIONALI, PARTECIPAZIONE E DECENTRAMENTO.	RS	576,50	185,50		185,50	391,00 Ins	
	CP	9.600,00	8.698,94		8.698,94	901,06	
	T	10.176,50	8.884,44		8.884,44		
1.01.01.07 --- TOTALE Intervento	RS	576,50	185,50		185,50	391,00 Ins	
	CP	9.600,00	8.698,94		8.698,94	901,06	
	T	10.176,50	8.884,44		8.884,44		

CONTO DEL BILANCIO - ESERCIZIO 2015 - SPESE -

DESCRIZIONE Titolo - Funzione - Servizio - Intervento - Capitolo PEG		Residui Conservati e Stanziameti Definitivi di Bilancio	Conto del Tesoriere	Determinazione dei Residui	Impegni	Minori Residui o Economie
			Pagamenti	Residui da Riportare		
	RS	Residui (A)	Residui (B)	Residui (C)	Residui (D=B+C)	(E=A-D) [*]
	CP	Competenza (F)	Competenza (G)	Competenza (H)	Competenza (I=G+H)	(L=F-I)
T	Totale (M)	Totale (N)	Res.31/12 (O=C+H)	Imp.31/12 (P=N+I)		
1.01.01.08 ONERI STRAORDINARI DELLA GESTIONE CORRENTE						
240.00 ONERI STRAORDINARI DELLA GESTIONE CORRENTE ORGANI ISTITUZIONALI, PARTECIPAZIONE E DECENTRAMENTO.	RS	77.592,33	16.884,67	55.457,14	72.341,81	5.250,52 Ins
	CP	133.000,00	128.831,56	3.817,53	132.649,09	350,91
	T	210.592,33	145.716,23	59.274,67	204.990,90	
1.01.01.08 --- TOTALE Intervento	RS	77.592,33	16.884,67	55.457,14	72.341,81	5.250,52 Ins
	CP	133.000,00	128.831,56	3.817,53	132.649,09	350,91
	T	210.592,33	145.716,23	59.274,67	204.990,90	
1.01.01 --- TOTALE Servizio	RS	523.344,88	165.923,86	240.482,73	406.406,59	101.078,29 Ins
	CP	434.148,80	259.684,17	127.004,09	386.688,26	-15.860,00
	T	957.493,68	425.608,03	367.486,82	793.094,85	47.460,54
1.01.02 SEGRETERIA GENERALE, PERSONALE E ORGANIZZAZIONE						
1.01.02.01 PERSONALE						
260.00 PERSONALE SEGRETERIA GENERALE, PERSONALE E ORGANIZZAZIONE	RS	7.948,82	967,00	2.930,93	3.897,93	4.050,89 Ins
	CP	153.000,00	152.180,40		152.180,40	819,60
	T	160.948,82	153.147,40	2.930,93	156.078,33	
280.00 CONTRIBUTI PREVIDENZIALI E ASSISTENZIALI A CARICO DELL'ENTE SEGRETERIA GENERALE, PERSONALE E ORGANIZZAZIONE	RS	706,90	706,90		706,90	
	CP	43.000,00	41.393,19		41.393,19	1.606,81
	T	43.706,90	42.100,09		42.100,09	
1.01.02.01 --- TOTALE Intervento	RS	8.655,72	1.673,90	2.930,93	4.604,83	4.050,89 Ins
	CP	196.000,00	193.573,59		193.573,59	2.426,41
	T	204.655,72	195.247,49	2.930,93	198.178,42	

[*] Motivi del verificarsi dei minori residui Passivi: Insussistenti (Ins), Prescritti (Pre)

CONTO DEL BILANCIO - ESERCIZIO 2015 - SPESE -

DESCRIZIONE Titolo - Funzione - Servizio - Intervento - Capitolo PEG		Residui Conservati e Stanziameti Definitivi di Bilancio	Conto del Tesoriere	Determinazione dei Residui	Impegni	Minori Residui o Economie	
			Pagamenti	Residui da Riportare			
		RS	Residui (A)	Residui (B)	Residui (C)	Residui (D=B+C)	(E=A-D) [*]
		CP	Competenza (F)	Competenza (G)	Competenza (H)	Competenza (I=G+H)	(L=F-I)
T	Totale (M)	Totale (N)	Res.31/12 (O=C+H)	Imp.31/12 (P=N+I)			
1.01.02.02 ACQUISTO DI BENI DI CONSUMO E/O DI MATERIE PRIME							
310.00 ACQUISTO DI BENI DI CONSUMO E/O DI MATERIE PRIME SEGRETERIA GENERALE, PERSONALE E ORGANIZZAZIONE	RS	5.461,62	500,00	4.961,62	5.461,62		
	CP	4.000,00	2.182,88	1.073,07	3.255,95	744,05	
	T	9.461,62	2.682,88	6.034,69	8.717,57		
1.01.02.02 --- TOTALE Intervento	RS	5.461,62	500,00	4.961,62	5.461,62		
	CP	4.000,00	2.182,88	1.073,07	3.255,95	744,05	
	T	9.461,62	2.682,88	6.034,69	8.717,57		
1.01.02.03 PRESTAZIONI DI SERVIZI							
320.00 PRESTAZIONI DI SERVIZI SEGRETERIA GENERALE, PERSONALE E ORGANIZZAZIONE	RS	225.178,09	50.132,75	77.935,95	128.068,70	54.977,52 Ins	
	CP	77.000,00	27.127,72	48.063,11	75.190,83	-42.131,87	
	T	302.178,09	77.260,47	125.999,06	203.259,53	1.809,17	
320.01 F.P.V. PRESTAZIONI DI SERVIZI SEGRETERIA GENERALE, PERSONALE E ORGANIZZAZIONE	RS						
	CP	44.903,62				44.903,62	
	T	44.903,62					
1.01.02.03 --- TOTALE Intervento	RS	225.178,09	50.132,75	77.935,95	128.068,70	54.977,52 Ins	
	CP	121.903,62	27.127,72	48.063,11	75.190,83	-42.131,87	
	T	347.081,71	77.260,47	125.999,06	203.259,53	46.712,79	
1.01.02.07 IMPOSTE E TASSE							
480.00 IMPOSTE E TASSE SEGRETERIA GENERALE, PERSONALE E ORGANIZZAZIONE	RS						
	CP	9.000,00	8.345,62		8.345,62	654,38	
	T	9.000,00	8.345,62		8.345,62		

[*] Motivi del verificarsi dei minori residui Passivi: Insussistenti (Ins), Prescritti (Pre)

CONTO DEL BILANCIO - ESERCIZIO 2015 - SPESE -

DESCRIZIONE Titolo - Funzione - Servizio - Intervento - Capitolo PEG		Residui Conservati e Stanziameti Definitivi di Bilancio	Conto del Tesoriere	Determinazione dei Residui	Impegni	Minori Residui o Economie	
			Pagamenti	Residui da Riportare			
		RS	Residui (A)	Residui (B)	Residui (C)	Residui (D=B+C)	(E=A-D) [*]
		CP	Competenza (F)	Competenza (G)	Competenza (H)	Competenza (I=G+H)	(L=F-I)
T	Totale (M)	Totale (N)	Res.31/12 (O=C+H)	Imp.31/12 (P=N+I)			
1.01.02.07 --- TOTALE Intervento	RS						
	CP	9.000,00	8.345,62		8.345,62	654,38	
	T	9.000,00	8.345,62		8.345,62		
1.01.02.08 ONERI STRAORDINARI DELLA GESTIONE CORRENTE							
490.00 ONERI STRAORDINARI DELLA GESTIONE CORRENTE SEGRETERIA GENERALE, PERSONALE E ORGANIZZAZIONE	RS	19.963,84	3.067,17	1.896,67	4.963,84	-15.000,00	
	CP	3.000,00	2.495,00		2.495,00	505,00	
	T	22.963,84	5.562,17	1.896,67	7.458,84		
490.01 F.P.V. ONERI STRAORDINARI DELLA GESTIONE CORRENTESEGRETERIA GENERALE, PERSONALE E ORGANIZZAZIONE	RS						
	CP	15.000,00				15.000,00	
	T	15.000,00					
1.01.02.08 --- TOTALE Intervento	RS	19.963,84	3.067,17	1.896,67	4.963,84	-15.000,00	
	CP	18.000,00	2.495,00		2.495,00	15.505,00	
	T	37.963,84	5.562,17	1.896,67	7.458,84		
1.01.02 --- TOTALE Servizio	RS	259.259,27	55.373,82	87.725,17	143.098,99	59.028,41 Ins	
	CP	348.903,62	233.724,81	49.136,18	282.860,99	-57.131,87	
	T	608.162,89	289.098,63	136.861,35	425.959,98	66.042,63	
1.01.03 GESTIONE ECONOMICA, FINANZIARIA, PROGRAMMAZIONE, PROVVEDITORATO							
1.01.03.01 PERSONALE							
510.00 PERSONALE GESTIONE ECONOMICA, FINANZIARIA, PROGRAM. E CONTROLLO DI GESTIONE	RS						
	CP	111.000,00	110.600,10		110.600,10	399,90	
	T	111.000,00	110.600,10		110.600,10		

[*] Motivi del verificarsi dei minori residui Passivi: Insussistenti (Ins), Prescritti (Pre)

CONTO DEL BILANCIO - ESERCIZIO 2015 - SPESE -

DESCRIZIONE Titolo - Funzione - Servizio - Intervento - Capitolo PEG		Residui Conservati e Stanziamanti Definitivi di Bilancio	Conto del Tesoriere	Determinazione dei Residui	Impegni	Minori Residui o Economie
			Pagamenti	Residui da Riportare		
	RS	Residui (A)	Residui (B)	Residui (C)	Residui (D=B+C)	(E=A-D) [*]
	CP	Competenza (F)	Competenza (G)	Competenza (H)	Competenza (I=G+H)	(L=F-I)
T	Totale (M)	Totale (N)	Res.31/12 (O=C+H)	Imp.31/12 (P=N+I)		
530.00 CONTRIBUTI PREVIDENZIALI E ASSISTENZIALI A CARICO DELL'ENTE GESTIONE ECONOMICA FINANZIARIA,PROGRAM. E CONTROLLO DI GESTI	RS					
	CP	30.500,00	30.443,39		30.443,39	56,61
	T	30.500,00	30.443,39		30.443,39	
1.01.03.01 --- TOTALE Intervento	RS					
	CP	141.500,00	141.043,49		141.043,49	456,51
	T	141.500,00	141.043,49		141.043,49	
1.01.03.02 ACQUISTO DI BENI DI CONSUMO E/O DI MATERIE PRIME						
560.00 ACQUISTO DI BENI DI CONSUMO E/O DI MATERIE PRIME GESTIONE ECONOMICA, FINANZIARIA,PROGRAM. E CONTROLLO DI GESTIONE	RS	7.249,70	1.624,85	5.500,00	7.124,85	124,85 Ins
	CP	4.000,00	1.620,74	2.232,67	3.853,41	146,59
	T	11.249,70	3.245,59	7.732,67	10.978,26	
1.01.03.02 --- TOTALE Intervento	RS	7.249,70	1.624,85	5.500,00	7.124,85	124,85 Ins
	CP	4.000,00	1.620,74	2.232,67	3.853,41	146,59
	T	11.249,70	3.245,59	7.732,67	10.978,26	
1.01.03.03 PRESTAZIONI DI SERVIZI						
570.00 PRESTAZIONI DI SERVIZIGESTIONE ECONOMICA, FINANZIARIA,PROGRAM. E CONTROLLO DI GESTIONE	RS	23.783,99	12.385,10	11.398,89	23.783,99	
	CP	26.500,00	3.017,18	23.406,29	26.423,47	76,53
	T	50.283,99	15.402,28	34.805,18	50.207,46	
1.01.03.03 --- TOTALE Intervento	RS	23.783,99	12.385,10	11.398,89	23.783,99	
	CP	26.500,00	3.017,18	23.406,29	26.423,47	76,53
	T	50.283,99	15.402,28	34.805,18	50.207,46	
1.01.03.04 UTILIZZO DI BENI DI TERZI						

CONTO DEL BILANCIO - ESERCIZIO 2015 - SPESE -

DESCRIZIONE Titolo - Funzione - Servizio - Intervento - Capitolo PEG		Residui Conservati e Stanziameti Definitivi di Bilancio	Conto del Tesoriere	Determinazione dei Residui	Impegni	Minori Residui o Economie	
			Pagamenti	Residui da Riportare			
		RS	Residui (A)	Residui (B)	Residui (C)	Residui (D=B+C)	(E=A-D) [*]
		CP	Competenza (F)	Competenza (G)	Competenza (H)	Competenza (I=G+H)	(L=F-I)
T	Totale (M)	Totale (N)	Res.31/12 (O=C+H)	Imp.31/12 (P=N+I)			
580.00 UTILIZZO DI BENI DI TERZIGESTIONE ECONOMICA, FINANZIARIA,PROGRAM. E CONTROLLO DI GESTIONE	RS	1.326,72		1.326,72	1.326,72		
	CP	250,00		244,00	244,00	6,00	
	T	1.576,72		1.570,72	1.570,72		
1.01.03.04 --- TOTALE Intervento	RS	1.326,72		1.326,72	1.326,72		
	CP	250,00		244,00	244,00	6,00	
	T	1.576,72		1.570,72	1.570,72		
1.01.03.06 INTERESSI PASSIVI E ONERI FINANZIARI DIVERSI							
690.00 INTERESSI PASSIVI E ONERI FINANZIARI DIVERSI GESTIONE ECONOMICA, FINANZIARIA,PROGRAM. E CONTROLLO DI GESTIONE	RS						
	CP	5.000,00	3.771,37		3.771,37	1.228,63	
	T	5.000,00	3.771,37		3.771,37		
1.01.03.06 --- TOTALE Intervento	RS						
	CP	5.000,00	3.771,37		3.771,37	1.228,63	
	T	5.000,00	3.771,37		3.771,37		
1.01.03.07 IMPOSTE E TASSE							
730.00 IMPOSTE E TASSEGESTIONE ECONOMICA, FINANZIARIA,PROGRAM. E CONTROLLO DI GESTIONE	RS						
	CP	9.500,00	9.387,90		9.387,90	112,10	
	T	9.500,00	9.387,90		9.387,90		
1.01.03.07 --- TOTALE Intervento	RS						
	CP	9.500,00	9.387,90		9.387,90	112,10	
	T	9.500,00	9.387,90		9.387,90		

CONTO DEL BILANCIO - ESERCIZIO 2015 - SPESE -

DESCRIZIONE Titolo - Funzione - Servizio - Intervento - Capitolo PEG		Residui Conservati e Stanziameti Definitivi di Bilancio	Conto del Tesoriere	Determinazione dei Residui	Impegni	Minori Residui o Economie
			Pagamenti	Residui da Riportare		
	RS	Residui (A)	Residui (B)	Residui (C)	Residui (D=B+C)	(E=A-D) [*]
	CP	Competenza (F)	Competenza (G)	Competenza (H)	Competenza (I=G+H)	(L=F-I)
T	Totale (M)	Totale (N)	Res.31/12 (O=C+H)	Imp.31/12 (P=N+I)		
1.01.03 --- TOTALE Servizio	RS	32.360,41	14.009,95	18.225,61	32.235,56	124,85 Ins
	CP	186.750,00	158.840,68	25.882,96	184.723,64	2.026,36
	T	219.110,41	172.850,63	44.108,57	216.959,20	
1.01.04 GESTIONE ENTRATE TRIBUTARIE E SERVIZI FISCALI						
1.01.04.02 ACQUISTO DI BENI DI CONSUMO E/O DI MATERIE PRIME						
810.00 ACQUISTO DI BENI DI CONSUMO E/O DI MATERIE PRIME GESTIONE ENTRATE TRIBUTARIE E SERVIZI FISCALI	RS	750,00	250,00	500,00	750,00	
	CP	700,00	295,20	195,55	490,75	209,25
	T	1.450,00	545,20	695,55	1.240,75	
1.01.04.02 --- TOTALE Intervento	RS	750,00	250,00	500,00	750,00	
	CP	700,00	295,20	195,55	490,75	209,25
	T	1.450,00	545,20	695,55	1.240,75	
1.01.04.03 PRESTAZIONI DI SERVIZI						
820.00 PRESTAZIONI DI SERVIZI GESTIONE ENTRATE TRIBUTARIE E SERVIZI FISCALI	RS	29.158,30	25.124,75	3.866,34	28.991,09	0,01 Ins
	CP	26.200,00	5.831,60	18.667,91	24.499,51	-167,20
	T	55.358,30	30.956,35	22.534,25	53.490,60	1.700,49
820.01 F.P.V. PRESTAZIONI DI SERVIZIGESTIONE ENTRATE TRIBUTARIE E SERVIZI FISCALI	RS					
	CP	667,20				667,20
	T	667,20				
1.01.04.03 --- TOTALE Intervento	RS	29.158,30	25.124,75	3.866,34	28.991,09	0,01 Ins
	CP	26.867,20	5.831,60	18.667,91	24.499,51	-167,20
	T	56.025,50	30.956,35	22.534,25	53.490,60	2.367,69

CONTO DEL BILANCIO - ESERCIZIO 2015 - SPESE -

DESCRIZIONE Titolo - Funzione - Servizio - Intervento - Capitolo PEG		Residui Conservati e Stanziamanti Definitivi di Bilancio	Conto del Tesoriere	Determinazione dei Residui	Impegni	Minori Residui o Economie
			Pagamenti	Residui da Riportare		
	RS	Residui (A)	Residui (B)	Residui (C)	Residui (D=B+C)	(E=A-D) [*]
	CP	Competenza (F)	Competenza (G)	Competenza (H)	Competenza (I=G+H)	(L=F-I)
T	Totale (M)	Totale (N)	Res.31/12 (O=C+H)	Imp.31/12 (P=N+I)		
1.01.04.05 TRASFERIMENTI						
840.00 TRASFERIMENTI GESTIONE ENTRATE TRIBUTARIE E SERVIZI FISCALI	RS	2.830,97	2.016,25		2.016,25	640,72 Ins
	CP	25.000,00	13.105,76		13.105,76	-174,00
	T	27.830,97	15.122,01		15.122,01	11.894,24
840.01 F.P.V. TRASFERIMENTI GESTIONE ENTRATE TRIBUTARIE E SERVIZI FISCALI	RS					
	CP	174,00				174,00
	T	174,00				
1.01.04.05 --- TOTALE Intervento	RS	2.830,97	2.016,25		2.016,25	640,72 Ins
	CP	25.174,00	13.105,76		13.105,76	-174,00
	T	28.004,97	15.122,01		15.122,01	12.068,24
1.01.04 --- TOTALE Servizio	RS	32.739,27	27.391,00	4.366,34	31.757,34	640,73 Ins
	CP	52.741,20	19.232,56	18.863,46	38.096,02	-341,20
	T	85.480,47	46.623,56	23.229,80	69.853,36	14.645,18
1.01.05 GESTIONE BENI DEMANIALI E PATRIMONIALI						
1.01.05.03 PRESTAZIONI DI SERVIZI						
1070.00 PRESTAZIONI DI SERVIZI GESTIONE BENI DEMANIALI E PATRIMONIALI	RS	35.160,84	2.545,00	32.615,84	35.160,84	
	CP	500,00				500,00
	T	35.660,84	2.545,00	32.615,84	35.160,84	
1.01.05.03 --- TOTALE Intervento	RS	35.160,84	2.545,00	32.615,84	35.160,84	
	CP	500,00				500,00
	T	35.660,84	2.545,00	32.615,84	35.160,84	

CONTO DEL BILANCIO - ESERCIZIO 2015 - SPESE -

DESCRIZIONE Titolo - Funzione - Servizio - Intervento - Capitolo PEG		Residui Conservati e Stanziameti Definitivi di Bilancio	Conto del Tesoriere	Determinazione dei Residui	Impegni	Minori Residui o Economie
			Pagamenti	Residui da Riportare		
	RS	Residui (A)	Residui (B)	Residui (C)	Residui (D=B+C)	(E=A-D) [*]
	CP	Competenza (F)	Competenza (G)	Competenza (H)	Competenza (I=G+H)	(L=F-I)
T	Totale (M)	Totale (N)	Res.31/12 (O=C+H)	Imp.31/12 (P=N+I)		
1.01.05 --- TOTALE Servizio	RS	35.160,84	2.545,00	32.615,84	35.160,84	
	CP	500,00				500,00
	T	35.660,84	2.545,00	32.615,84	35.160,84	
1.01.06 UFFICIO TECNICO						
1.01.06.01 PERSONALE						
1260.00 PERSONALE UFFICIO TECNICO	RS	5.069,29				5.069,29 Ins
	CP	346.000,00	343.037,80		343.037,80	2.962,20
	T	351.069,29	343.037,80		343.037,80	
1280.00 CONTRIBUTI PREVIDENZIALI E ASSISTENZIALI A CARICO DELL'ENTE UFFICIO TECNICO	RS	2.509,02	2.436,88		2.436,88	72,14 Ins
	CP	95.000,00	94.863,47		94.863,47	136,53
	T	97.509,02	97.300,35		97.300,35	
1.01.06.01 --- TOTALE Intervento	RS	7.578,31	2.436,88		2.436,88	5.141,43 Ins
	CP	441.000,00	437.901,27		437.901,27	3.098,73
	T	448.578,31	440.338,15		440.338,15	
1.01.06.02 ACQUISTO DI BENI DI CONSUMO E/O DI MATERIE PRIME						
1310.00 ACQUISTO DI BENI DI CONSUMO E/O DI MATERIE PRIME UFFICIO TECNICO	RS	12.453,62	3.340,29	3.500,00	6.840,29	5.613,33 Ins
	CP	8.000,00	1.849,61	5.040,64	6.890,25	1.109,75
	T	20.453,62	5.189,90	8.540,64	13.730,54	
1.01.06.02 --- TOTALE Intervento	RS	12.453,62	3.340,29	3.500,00	6.840,29	5.613,33 Ins
	CP	8.000,00	1.849,61	5.040,64	6.890,25	1.109,75
	T	20.453,62	5.189,90	8.540,64	13.730,54	

CONTO DEL BILANCIO - ESERCIZIO 2015 - SPESE -

DESCRIZIONE Titolo - Funzione - Servizio - Intervento - Capitolo PEG		Residui Conservati e Stanziameti Definitivi di Bilancio	Conto del Tesoriere	Determinazione dei Residui	Impegni	Minori Residui o Economie
			Pagamenti	Residui da Riportare		
	RS	Residui (A)	Residui (B)	Residui (C)	Residui (D=B+C)	(E=A-D) [*]
	CP	Competenza (F)	Competenza (G)	Competenza (H)	Competenza (I=G+H)	(L=F-I)
T	Totale (M)	Totale (N)	Res.31/12 (O=C+H)	Imp.31/12 (P=N+I)		
1.01.06.03 PRESTAZIONI DI SERVIZI						
1320.00 PRESTAZIONI DI SERVIZI UFFICIO TECNICO	RS	161.248,73	57.085,50	72.583,91	129.669,41	7.344,12 Ins
	CP	63.695,00	16.041,11	45.822,41	61.863,52	-24.235,20
	T	224.943,73	73.126,61	118.406,32	191.532,93	1.831,48
1320.01 F.P.V. PRESTAZIONI DI SERVIZI UFFICIO TECNICO	RS					
	CP	24.540,20				24.540,20
	T	24.540,20				
1.01.06.03 --- TOTALE Intervento	RS	161.248,73	57.085,50	72.583,91	129.669,41	7.344,12 Ins
	CP	88.235,20	16.041,11	45.822,41	61.863,52	-24.235,20
	T	249.483,93	73.126,61	118.406,32	191.532,93	26.371,68
1.01.06.04 UTILIZZO DI BENI DI TERZI						
1330.00 UTILIZZO DI BENI DI TERZI UFFICIO TECNICO	RS	18.356,83	17.000,67	1.356,16	18.356,83	
	CP	35.000,00	15.723,96	18.995,96	34.719,92	280,08
	T	53.356,83	32.724,63	20.352,12	53.076,75	
1.01.06.04 --- TOTALE Intervento	RS	18.356,83	17.000,67	1.356,16	18.356,83	
	CP	35.000,00	15.723,96	18.995,96	34.719,92	280,08
	T	53.356,83	32.724,63	20.352,12	53.076,75	
1.01.06.07 IMPOSTE E TASSE						
1480.00 IMPOSTE E TASSE UFFICIO TECNICO	RS					
	CP	33.000,00	32.743,78		32.743,78	256,22
	T	33.000,00	32.743,78		32.743,78	

[*] Motivi del verificarsi dei minori residui Passivi: Insussistenti (Ins), Prescritti (Pre)

CONTO DEL BILANCIO - ESERCIZIO 2015 - SPESE -

DESCRIZIONE Titolo - Funzione - Servizio - Intervento - Capitolo PEG		Residui Conservati e Stanziameti Definitivi di Bilancio	Conto del Tesoriere	Determinazione dei Residui	Impegni	Minori Residui o Economie
			Pagamenti	Residui da Riportare		
	RS	Residui (A)	Residui (B)	Residui (C)	Residui (D=B+C)	(E=A-D) [*]
	CP	Competenza (F)	Competenza (G)	Competenza (H)	Competenza (I=G+H)	(L=F-I)
T	Totale (M)	Totale (N)	Res.31/12 (O=C+H)	Imp.31/12 (P=N+I)		
1.01.06.07 --- TOTALE Intervento	RS					
	CP	33.000,00	32.743,78		32.743,78	256,22
	T	33.000,00	32.743,78		32.743,78	
1.01.06 --- TOTALE Servizio	RS	199.637,49	79.863,34	77.440,07	157.303,41	18.098,88 Ins
	CP	605.235,20	504.259,73	69.859,01	574.118,74	-24.235,20
	T	804.872,69	584.123,07	147.299,08	731.422,15	31.116,46
1.01.07 ANAGRAFE, STATO CIVILE, LEVA, E SERVIZIO STATISTICO						
1.01.07.01 PERSONALE						
1510.00 PERSONALE ANAGRAFE, STATO CIVILE, ELETTORALE,LEVA E SERVIZIO STATISTICO	RS					
	CP	53.000,00	52.235,68		52.235,68	764,32
	T	53.000,00	52.235,68		52.235,68	
1530.00 CONTRIBUTI PREVIDENZIALI E ASSISTENZIALI A CARICO DELL'ENTE ANAGRAFE STATO CIVILE, ELETTORALE,LEVA E SERVIZIO STATISTICO	RS					
	CP	13.300,00	13.189,67		13.189,67	110,33
	T	13.300,00	13.189,67		13.189,67	
1.01.07.01 --- TOTALE Intervento	RS					
	CP	66.300,00	65.425,35		65.425,35	874,65
	T	66.300,00	65.425,35		65.425,35	
1.01.07.02 ACQUISTO DI BENI DI CONSUMO E/O DI MATERIE PRIME						
1560.00 ACQUISTO DI BENI DI CONSUMO E/O DI MATERIE PRIME ANAGRAFE, STATO CIVILE, ELETTORALE,LEVA E SERVIZIO STATISTICO	RS	9.902,28	2.402,28	7.500,00	9.902,28	
	CP	2.500,00	1.359,25	1.069,40	2.428,65	71,35
	T	12.402,28	3.761,53	8.569,40	12.330,93	

[*] Motivi del verificarsi dei minori residui Passivi: Insussistenti (Ins), Prescritti (Pre)

CONTO DEL BILANCIO - ESERCIZIO 2015 - SPESE -

DESCRIZIONE Titolo - Funzione - Servizio - Intervento - Capitolo PEG		Residui Conservati e Stanziameti Definitivi di Bilancio	Conto del Tesoriere	Determinazione dei Residui	Impegni	Minori Residui o Economie
			Pagamenti	Residui da Riportare		
	RS	Residui (A)	Residui (B)	Residui (C)	Residui (D=B+C)	(E=A-D) [*]
	CP	Competenza (F)	Competenza (G)	Competenza (H)	Competenza (I=G+H)	(L=F-I)
T	Totale (M)	Totale (N)	Res.31/12 (O=C+H)	Imp.31/12 (P=N+I)		
1.01.07.02 --- TOTALE Intervento	RS	9.902,28	2.402,28	7.500,00	9.902,28	
	CP	2.500,00	1.359,25	1.069,40	2.428,65	71,35
	T	12.402,28	3.761,53	8.569,40	12.330,93	
1.01.07.03 PRESTAZIONI DI SERVIZI						
1570.00 PRESTAZIONE DI SERVIZI ANAGRAFE, STATO CIVILE, ELETTORALE,LEVA E SERVIZIO STATISTICO	RS	5.191,03	2.548,28	2.642,75	5.191,03	
	CP	7.000,00		6.796,26	6.796,26	203,74
	T	12.191,03	2.548,28	9.439,01	11.987,29	
1.01.07.03 --- TOTALE Intervento	RS	5.191,03	2.548,28	2.642,75	5.191,03	
	CP	7.000,00		6.796,26	6.796,26	203,74
	T	12.191,03	2.548,28	9.439,01	11.987,29	
1.01.07.07 IMPOSTE E TASSE						
1730.00 IMPOSTE E TASSE ANAGRAFE, STATO CIVILE, ELETTORALE,LEVA E SERVIZIO STATISTICO	RS					
	CP	5.000,00	4.600,17		4.600,17	399,83
	T	5.000,00	4.600,17		4.600,17	
1.01.07.07 --- TOTALE Intervento	RS					
	CP	5.000,00	4.600,17		4.600,17	399,83
	T	5.000,00	4.600,17		4.600,17	
1.01.07 --- TOTALE Servizio	RS	15.093,31	4.950,56	10.142,75	15.093,31	
	CP	80.800,00	71.384,77	7.865,66	79.250,43	1.549,57
	T	95.893,31	76.335,33	18.008,41	94.343,74	
1.01.08 ALTRI SERVIZI GENERALI						
1.01.08.02 ACQUISTO DI BENI DI CONSUMO E/O DI MATERIE PRIME						

[*] Motivi del verificarsi dei minori residui Passivi: Insussistenti (Ins), Prescritti (Pre)

CONTO DEL BILANCIO - ESERCIZIO 2015 - SPESE -

DESCRIZIONE Titolo - Funzione - Servizio - Intervento - Capitolo PEG		Residui Conservati e Stanziamanti Definitivi di Bilancio	Conto del Tesoriere	Determinazione dei Residui	Impegni	Minori Residui o Economie	
			Pagamenti	Residui da Riportare			
		RS	Residui (A)	Residui (B)	Residui (C)	Residui (D=B+C)	(E=A-D) [*]
		CP	Competenza (F)	Competenza (G)	Competenza (H)	Competenza (I=G+H)	(L=F-I)
T	Totale (M)	Totale (N)	Res.31/12 (O=C+H)	Imp.31/12 (P=N+I)			
1810.00 ACQUISTO DI BENI DI CONSUMO E/O DI MATERIE PRIMEALTRI SERVIZI GENERALI	RS	7.000,00	2.641,30	4.358,70	7.000,00		
	CP						
	T	7.000,00	2.641,30	4.358,70	7.000,00		
1.01.08.02 --- TOTALE Intervento	RS	7.000,00	2.641,30	4.358,70	7.000,00		
	CP						
	T	7.000,00	2.641,30	4.358,70	7.000,00		
1.01.08.03 PRESTAZIONI DI SERVIZI							
1820.00 PRESTAZIONI DI SERVIZIALTRI SERVIZI GENERALI	RS	10.134,98		10.134,98	10.134,98		
	CP						
	T	10.134,98		10.134,98	10.134,98		
1.01.08.03 --- TOTALE Intervento	RS	10.134,98		10.134,98	10.134,98		
	CP						
	T	10.134,98		10.134,98	10.134,98		
1.01.08.05 TRASFERIMENTI							
1840.00 TRASFERIMENTIALTRI SERVIZI GENERALI	RS	1.903,89		1.903,89	1.903,89		
	CP						
	T	1.903,89		1.903,89	1.903,89		
1.01.08.05 --- TOTALE Intervento	RS	1.903,89		1.903,89	1.903,89		
	CP						
	T	1.903,89		1.903,89	1.903,89		
1.01.08.06 INTERESSI PASSIVI E ONERI FINANZIARI DIVERSI							

CONTO DEL BILANCIO - ESERCIZIO 2015 - SPESE -

DESCRIZIONE Titolo - Funzione - Servizio - Intervento - Capitolo PEG		Residui Conservati e Stanziameti Definitivi di Bilancio	Conto del Tesoriere	Determinazione dei Residui	Impegni	Minori Residui o Economie
			Pagamenti	Residui da Riportare		
	RS	Residui (A)	Residui (B)	Residui (C)	Residui (D=B+C)	(E=A-D) [*]
	CP	Competenza (F)	Competenza (G)	Competenza (H)	Competenza (I=G+H)	(L=F-I)
T	Totale (M)	Totale (N)	Res.31/12 (O=C+H)	Imp.31/12 (P=N+I)		
1940.00 INTERESSI PASSIVI E ONERI FINANZIARI DIVERSIALTRI SERVIZI GENERALI	RS					
	CP	264.000,00	261.841,14		261.841,14	2.158,86
	T	264.000,00	261.841,14		261.841,14	
1.01.08.06 --- TOTALE Intervento	RS					
	CP	264.000,00	261.841,14		261.841,14	2.158,86
	T	264.000,00	261.841,14		261.841,14	
1.01.08.10 FONDO SVALUTAZIONE CREDITI						
13020.01 FONDO CREDITI DI DUBBIA E DIFFICILE ESAZIONE DI PARTE CORRENTE	RS					
	CP	208.337,55				208.337,55
	T	208.337,55				
1.01.08.10 --- TOTALE Intervento	RS					
	CP	208.337,55				208.337,55
	T	208.337,55				
1.01.08.11 FONDO DI RISERVA						
2020.00 FONDO DI RISERVAALTRI SERVIZI GENERALI	RS					
	CP	33.538,00				33.538,00
	T	33.538,00				
1.01.08.11 --- TOTALE Intervento	RS					
	CP	33.538,00				33.538,00
	T	33.538,00				

CONTO DEL BILANCIO - ESERCIZIO 2015 - SPESE -

DESCRIZIONE Titolo - Funzione - Servizio - Intervento - Capitolo PEG		Residui Conservati e Stanziameti Definitivi di Bilancio	Conto del Tesoriere	Determinazione dei Residui	Impegni	Minori Residui o Economie	
			Pagamenti	Residui da Riportare			
		RS	Residui (A)	Residui (B)	Residui (C)	Residui (D=B+C)	(E=A-D) [*]
		CP	Competenza (F)	Competenza (G)	Competenza (H)	Competenza (I=G+H)	(L=F-I)
T	Totale (M)	Totale (N)	Res.31/12 (O=C+H)	Imp.31/12 (P=N+I)			
1.01.08 --- TOTALE Servizio	RS	19.038,87	2.641,30	16.397,57	19.038,87		
	CP	505.875,55	261.841,14		261.841,14	244.034,41	
	T	524.914,42	264.482,44	16.397,57	280.880,01		
1.01 --- TOTALE Funzione	RS	1.116.634,34	352.698,83	487.396,08	840.094,91	178.971,16 Ins -97.568,27	
	CP	2.214.954,37	1.508.967,86	298.611,36	1.807.579,22	407.375,15	
	T	3.331.588,71	1.861.666,69	786.007,44	2.647.674,13		
1.03 FUNZIONI DI POLIZIA LOCALE							
1.03.01 POLIZIA MUNICIPALE							
1.03.01.01 PERSONALE							
2530.00 PERSONALE POLIZIA MUNICIPALE	RS	18.657,21	15.896,19		15.896,19	2.761,02 Ins	
	CP	288.000,00	258.117,43	29.843,00	287.960,43	39,57	
	T	306.657,21	274.013,62	29.843,00	303.856,62		
2550.00 CONTRIBUTI PREVIDENZIALI E ASSISTENZIALI A CARICO DELL'ENTE POLIZIA MUNICIPALE	RS	870,30	870,30		870,30		
	CP	74.500,00	72.835,38		72.835,38	1.664,62	
	T	75.370,30	73.705,68		73.705,68		
1.03.01.01 --- TOTALE Intervento	RS	19.527,51	16.766,49		16.766,49	2.761,02 Ins	
	CP	362.500,00	330.952,81	29.843,00	360.795,81	1.704,19	
	T	382.027,51	347.719,30	29.843,00	377.562,30		
1.03.01.02 ACQUISTO DI BENI DI CONSUMO E/O DI MATERIE PRIME							

CONTO DEL BILANCIO - ESERCIZIO 2015 - SPESE -

DESCRIZIONE Titolo - Funzione - Servizio - Intervento - Capitolo PEG		Residui Conservati e Stanziameti Definitivi di Bilancio	Conto del Tesoriere	Determinazione dei Residui	Impegni	Minori Residui o Economie
			Pagamenti	Residui da Riportare		
	RS	Residui (A)	Residui (B)	Residui (C)	Residui (D=B+C)	(E=A-D) [*]
	CP	Competenza (F)	Competenza (G)	Competenza (H)	Competenza (I=G+H)	(L=F-I)
T	Totale (M)	Totale (N)	Res.31/12 (O=C+H)	Imp.31/12 (P=N+I)		
2580.00 ACQUISTO DI BENI DI CONSUMO E/O DI MATERIE PRIME POLIZIA MUNICIPALE	RS	14.684,34	6.845,03	6.133,78	12.978,81	1.705,53 Ins
	CP	12.000,00	4.700,95	2.370,68	7.071,63	4.928,37
	T	26.684,34	11.545,98	8.504,46	20.050,44	
1.03.01.02 --- TOTALE Intervento	RS	14.684,34	6.845,03	6.133,78	12.978,81	1.705,53 Ins
	CP	12.000,00	4.700,95	2.370,68	7.071,63	4.928,37
	T	26.684,34	11.545,98	8.504,46	20.050,44	
1.03.01.03 PRESTAZIONI DI SERVIZI						
2590.00 PRESTAZIONI DI SERVIZI POLIZIA MUNICIPALE	RS	57.388,99	21.282,69	13.798,12	35.080,81	22.308,18 Ins
	CP	27.000,00	403,32	25.146,42	25.549,74	1.450,26
	T	84.388,99	21.686,01	38.944,54	60.630,55	
1.03.01.03 --- TOTALE Intervento	RS	57.388,99	21.282,69	13.798,12	35.080,81	22.308,18 Ins
	CP	27.000,00	403,32	25.146,42	25.549,74	1.450,26
	T	84.388,99	21.686,01	38.944,54	60.630,55	
1.03.01.05 TRASFERIMENTI						
2610.00 TRASFERIMENTI POLIZIA MUNICIPALE	RS	5.144,53	1.425,18	541,62	1.966,80	3.177,73 Ins
	CP	1.500,00	471,06	809,14	1.280,20	219,80
	T	6.644,53	1.896,24	1.350,76	3.247,00	
1.03.01.05 --- TOTALE Intervento	RS	5.144,53	1.425,18	541,62	1.966,80	3.177,73 Ins
	CP	1.500,00	471,06	809,14	1.280,20	219,80
	T	6.644,53	1.896,24	1.350,76	3.247,00	
1.03.01.07 IMPOSTE E TASSE						

CONTO DEL BILANCIO - ESERCIZIO 2015 - SPESE -

DESCRIZIONE Titolo - Funzione - Servizio - Intervento - Capitolo PEG		Residui Conservati e Stanziameti Definitivi di Bilancio	Conto del Tesoriere	Determinazione dei Residui	Impegni	Minori Residui o Economie
			Pagamenti	Residui da Riportare		
	RS	Residui (A)	Residui (B)	Residui (C)	Residui (D=B+C)	(E=A-D) [*]
	CP	Competenza (F)	Competenza (G)	Competenza (H)	Competenza (I=G+H)	(L=F-I)
T	Totale (M)	Totale (N)	Res.31/12 (O=C+H)	Imp.31/12 (P=N+I)		
2750.00 IMPOSTE E TASSEPOLIZIA MUNICIPALE	RS					
	CP	23.500,00	23.299,95		23.299,95	200,05
	T	23.500,00	23.299,95		23.299,95	
1.03.01.07 --- TOTALE Intervento	RS					
	CP	23.500,00	23.299,95		23.299,95	200,05
	T	23.500,00	23.299,95		23.299,95	
1.03.01 --- TOTALE Servizio	RS	96.745,37	46.319,39	20.473,52	66.792,91	29.952,46 Ins
	CP	426.500,00	359.828,09	58.169,24	417.997,33	8.502,67
	T	523.245,37	406.147,48	78.642,76	484.790,24	
1.03 --- TOTALE Funzione	RS	96.745,37	46.319,39	20.473,52	66.792,91	29.952,46 Ins
	CP	426.500,00	359.828,09	58.169,24	417.997,33	8.502,67
	T	523.245,37	406.147,48	78.642,76	484.790,24	
1.04 FUNZIONI DI ISTRUZIONE PUBBLICA						
1.04.01 SCUOLA MATERNA						
1.04.01.02 ACQUISTO DI BENI DI CONSUMO E/O DI MATERIE PRIME						
3330.00 ACQUISTO DI BENI DI CONSUMO E/O DI MATERIE PRIME SCUOLA MATERNA	RS	788,08				788,08 Ins
	CP	3.000,00	2.912,34	80,00	2.992,34	7,66
	T	3.788,08	2.912,34	80,00	2.992,34	
1.04.01.02 --- TOTALE Intervento	RS	788,08				788,08 Ins
	CP	3.000,00	2.912,34	80,00	2.992,34	7,66
	T	3.788,08	2.912,34	80,00	2.992,34	
1.04.01.03 PRESTAZIONI DI SERVIZI						

CONTO DEL BILANCIO - ESERCIZIO 2015 - SPESE -

DESCRIZIONE Titolo - Funzione - Servizio - Intervento - Capitolo PEG		Residui Conservati e Stanziameti Definitivi di Bilancio	Conto del Tesoriere	Determinazione dei Residui	Impegni	Minori Residui o Economie
			Pagamenti	Residui da Riportare		
	RS	Residui (A)	Residui (B)	Residui (C)	Residui (D=B+C)	(E=A-D) [*]
	CP	Competenza (F)	Competenza (G)	Competenza (H)	Competenza (I=G+H)	(L=F-I)
T	Totale (M)	Totale (N)	Res.31/12 (O=C+H)	Imp.31/12 (P=N+I)		
3340.00 PRESTAZIONI DI SERVIZI SCUOLA MATERNA	RS	15.362,46	10.269,95	4.305,00	14.574,95	787,51 Ins
	CP	9.000,00		8.528,02	8.528,02	471,98
	T	24.362,46	10.269,95	12.833,02	23.102,97	
1.04.01.03 --- TOTALE Intervento	RS	15.362,46	10.269,95	4.305,00	14.574,95	787,51 Ins
	CP	9.000,00		8.528,02	8.528,02	471,98
	T	24.362,46	10.269,95	12.833,02	23.102,97	
1.04.01.04 UTILIZZO DI BENI DI TERZI						
3350.00 UTILIZZO DI BENI DI TERZI SCUOLA MATERNA	RS	31.549,21	28.999,39		28.999,39	2.549,82 Ins
	CP	59.000,00	28.568,40	28.568,40	57.136,80	1.863,20
	T	90.549,21	57.567,79	28.568,40	86.136,19	
1.04.01.04 --- TOTALE Intervento	RS	31.549,21	28.999,39		28.999,39	2.549,82 Ins
	CP	59.000,00	28.568,40	28.568,40	57.136,80	1.863,20
	T	90.549,21	57.567,79	28.568,40	86.136,19	
1.04.01 --- TOTALE Servizio	RS	47.699,75	39.269,34	4.305,00	43.574,34	4.125,41 Ins
	CP	71.000,00	31.480,74	37.176,42	68.657,16	2.342,84
	T	118.699,75	70.750,08	41.481,42	112.231,50	
1.04.02 ISTRUZIONE ELEMENTARE						
1.04.02.02 ACQUISTO DI BENI DI CONSUMO E/O DI MATERIE PRIME						
3580.00 ACQUISTO DI BENI DI CONSUMO E/O DI MATERIE PRIME ISTRUZIONE ELEMENTARE	RS	5.000,00		5.000,00	5.000,00	
	CP	4.000,00	2.000,00	1.700,00	3.700,00	300,00
	T	9.000,00	2.000,00	6.700,00	8.700,00	

CONTO DEL BILANCIO - ESERCIZIO 2015 - SPESE -

DESCRIZIONE Titolo - Funzione - Servizio - Intervento - Capitolo PEG		Residui Conservati e Stanziameti Definitivi di Bilancio	Conto del Tesoriere	Determinazione dei Residui	Impegni	Minori Residui o Economie	
			Pagamenti	Residui da Riportare			
		RS	Residui (A)	Residui (B)	Residui (C)	Residui (D=B+C)	(E=A-D) [*]
		CP	Competenza (F)	Competenza (G)	Competenza (H)	Competenza (I=G+H)	(L=F-I)
T	Totale (M)	Totale (N)	Res.31/12 (O=C+H)	Imp.31/12 (P=N+I)			
1.04.02.02 --- TOTALE Intervento	RS	5.000,00		5.000,00	5.000,00		
	CP	4.000,00	2.000,00	1.700,00	3.700,00	300,00	
	T	9.000,00	2.000,00	6.700,00	8.700,00		
1.04.02.03 PRESTAZIONI DI SERVIZI							
3590.00 PRESTAZIONI DI SERVIZI ISTRUZIONE ELEMENTARE	RS	13.318,17	6.245,20	6.972,97	13.218,17	100,00 Ins	
	CP	6.000,00	499,00	4.573,29	5.072,29	927,71	
	T	19.318,17	6.744,20	11.546,26	18.290,46		
1.04.02.03 --- TOTALE Intervento	RS	13.318,17	6.245,20	6.972,97	13.218,17	100,00 Ins	
	CP	6.000,00	499,00	4.573,29	5.072,29	927,71	
	T	19.318,17	6.744,20	11.546,26	18.290,46		
1.04.02.05 TRASFERIMENTI							
3610.00 TRASFERIMENTI ISTRUZIONE ELEMENTARE	RS	17.700,00				17.700,00 Ins	
	CP	4.000,00		3.700,00	3.700,00	300,00	
	T	21.700,00		3.700,00	3.700,00		
1.04.02.05 --- TOTALE Intervento	RS	17.700,00				17.700,00 Ins	
	CP	4.000,00		3.700,00	3.700,00	300,00	
	T	21.700,00		3.700,00	3.700,00		
1.04.02 --- TOTALE Servizio	RS	36.018,17	6.245,20	11.972,97	18.218,17	17.800,00 Ins	
	CP	14.000,00	2.499,00	9.973,29	12.472,29	1.527,71	
	T	50.018,17	8.744,20	21.946,26	30.690,46		
1.04.03 ISTRUZIONE MEDIA							
1.04.03.02 ACQUISTO DI BENI DI CONSUMO E/O DI MATERIE PRIME							

[*] Motivi del verificarsi dei minori residui Passivi: Insussistenti (Ins), Prescritti (Pre)

CONTO DEL BILANCIO - ESERCIZIO 2015 - SPESE -

DESCRIZIONE Titolo - Funzione - Servizio - Intervento - Capitolo PEG		Residui Conservati e Stanziameti Definitivi di Bilancio	Conto del Tesoriere	Determinazione dei Residui	Impegni	Minori Residui o Economie
			Pagamenti	Residui da Riportare		
	RS	Residui (A)	Residui (B)	Residui (C)	Residui (D=B+C)	(E=A-D) [*]
	CP	Competenza (F)	Competenza (G)	Competenza (H)	Competenza (I=G+H)	(L=F-I)
T	Totale (M)	Totale (N)	Res.31/12 (O=C+H)	Imp.31/12 (P=N+I)		
3830.00 ACQUISTO DI BENI DI CONSUMO E/O DI MATERIE PRIME ISTRUZIONE MEDIA	RS	6.760,59		5.286,03	5.286,03	1.474,56 Ins
	CP	2.000,00	180,00	1.220,00	1.400,00	600,00
	T	8.760,59	180,00	6.506,03	6.686,03	
1.04.03.02 --- TOTALE Intervento	RS	6.760,59		5.286,03	5.286,03	1.474,56 Ins
	CP	2.000,00	180,00	1.220,00	1.400,00	600,00
	T	8.760,59	180,00	6.506,03	6.686,03	
1.04.03.03 PRESTAZIONI DI SERVIZI						
3840.00 PRESTAZIONI DI SERVIZI ISTRUZIONE MEDIA	RS	15.949,44	5.616,49	5.516,22	11.132,71	4.816,73 Ins
	CP	11.000,00	352,50	9.807,06	10.159,56	840,44
	T	26.949,44	5.968,99	15.323,28	21.292,27	
1.04.03.03 --- TOTALE Intervento	RS	15.949,44	5.616,49	5.516,22	11.132,71	4.816,73 Ins
	CP	11.000,00	352,50	9.807,06	10.159,56	840,44
	T	26.949,44	5.968,99	15.323,28	21.292,27	
1.04.03.05 TRASFERIMENTI						
3860.00 TRASFERIMENTI ISTRUZIONE MEDIA	RS	7.000,00				7.000,00 Ins
	CP	4.000,00		3.700,00	3.700,00	300,00
	T	11.000,00		3.700,00	3.700,00	
1.04.03.05 --- TOTALE Intervento	RS	7.000,00				7.000,00 Ins
	CP	4.000,00		3.700,00	3.700,00	300,00
	T	11.000,00		3.700,00	3.700,00	

CONTO DEL BILANCIO - ESERCIZIO 2015 - SPESE -

DESCRIZIONE Titolo - Funzione - Servizio - Intervento - Capitolo PEG		Residui Conservati e Stanziammenti Definitivi di Bilancio	Conto del Tesoriere	Determinazione dei Residui	Impegni	Minori Residui o Economie	
			Pagamenti	Residui da Riportare			
		RS	Residui (A)	Residui (B)	Residui (C)	Residui (D=B+C)	(E=A-D) [*]
		CP	Competenza (F)	Competenza (G)	Competenza (H)	Competenza (I=G+H)	(L=F-I)
T	Totale (M)	Totale (N)	Res.31/12 (O=C+H)	Imp.31/12 (P=N+I)			
1.04.03 --- TOTALE Servizio	RS	29.710,03	5.616,49	10.802,25	16.418,74	13.291,29 Ins	
	CP	17.000,00	532,50	14.727,06	15.259,56	1.740,44	
	T	46.710,03	6.148,99	25.529,31	31.678,30		
1.04.05 ASSISTENZA SCOLASTICA, TRASPORTO, REFEZIONE E ALTRI SERVIZI							
1.04.05.01 PERSONALE							
4280.00 PERSONALE ASSISTENZA SCOLASTICA, TRASPORTO REFEZIONE ED ALTRI SERVIZI	RS						
	CP	51.000,00	50.194,25		50.194,25	805,75	
	T	51.000,00	50.194,25		50.194,25		
4300.00 CONTRIBUTI PREVIDENZIALI E ASSISTENZIALI A CARICO DELL'ENTE ASSISTENZA SCOLASTICA, TRASPORTO REFEZIONE ED ALTRI SERVIZI	RS						
	CP	18.000,00	13.293,88		13.293,88	4.706,12	
	T	18.000,00	13.293,88		13.293,88		
1.04.05.01 --- TOTALE Intervento	RS						
	CP	69.000,00	63.488,13		63.488,13	5.511,87	
	T	69.000,00	63.488,13		63.488,13		
1.04.05.03 PRESTAZIONI DI SERVIZI							
4340.00 PRESTAZIONI DI SERVIZI ASSISTENZA SCOLASTICA, TRASPORTO REFEZIONE ED ALTRI SERVIZI	RS	109.904,43	34.747,36	9.554,65	44.302,01	65.602,42 Ins	
	CP	105.000,00	60.425,31	44.500,00	104.925,31	74,69	
	T	214.904,43	95.172,67	54.054,65	149.227,32		
1.04.05.03 --- TOTALE Intervento	RS	109.904,43	34.747,36	9.554,65	44.302,01	65.602,42 Ins	
	CP	105.000,00	60.425,31	44.500,00	104.925,31	74,69	
	T	214.904,43	95.172,67	54.054,65	149.227,32		

[*] Motivi del verificarsi dei minori residui Passivi: Insussistenti (Ins), Prescritti (Pre)

CONTO DEL BILANCIO - ESERCIZIO 2015 - SPESE -

DESCRIZIONE Titolo - Funzione - Servizio - Intervento - Capitolo PEG		Residui Conservati e Stanziameti Definitivi di Bilancio	Conto del Tesoriere	Determinazione dei Residui	Impegni	Minori Residui o Economie	
			Pagamenti	Residui da Riportare			
		RS	Residui (A)	Residui (B)	Residui (C)	Residui (D=B+C)	(E=A-D) [*]
		CP	Competenza (F)	Competenza (G)	Competenza (H)	Competenza (I=G+H)	(L=F-I)
T	Totale (M)	Totale (N)	Res.31/12 (O=C+H)	Imp.31/12 (P=N+I)			
1.04.05.05 TRASFERIMENTI							
4360.00 TRASFERIMENTI ASSISTENZA SCOLASTICA, TRASPORTO REFEZIONE ED ALTRI SERVIZI	RS	85.488,60	42.127,88		42.127,88	43.360,72 Ins	
	CP	3.000,00				3.000,00	
	T	88.488,60	42.127,88		42.127,88		
1.04.05.05 --- TOTALE Intervento	RS	85.488,60	42.127,88		42.127,88	43.360,72 Ins	
	CP	3.000,00				3.000,00	
	T	88.488,60	42.127,88		42.127,88		
1.04.05.07 IMPOSTE E TASSE							
4500.00 IMPOSTE E TASSE ASSISTENZA SCOLASTICA, TRASPORTO REFEZIONE ED ALTRI SERVIZI	RS						
	CP	4.500,00	4.245,36		4.245,36	254,64	
	T	4.500,00	4.245,36		4.245,36		
1.04.05.07 --- TOTALE Intervento	RS						
	CP	4.500,00	4.245,36		4.245,36	254,64	
	T	4.500,00	4.245,36		4.245,36		
1.04.05 --- TOTALE Servizio	RS	195.393,03	76.875,24	9.554,65	86.429,89	108.963,14 Ins	
	CP	181.500,00	128.158,80	44.500,00	172.658,80	8.841,20	
	T	376.893,03	205.034,04	54.054,65	259.088,69		
1.04 --- TOTALE Funzione	RS	308.820,98	128.006,27	36.634,87	164.641,14	144.179,84 Ins	
	CP	283.500,00	162.671,04	106.376,77	269.047,81	14.452,19	
	T	592.320,98	290.677,31	143.011,64	433.688,95		
1.05 FUNZIONI RELATIVE ALLA CULTURA E AI BENI CULTURALI							
1.05.01 BIBLIOTECHE, MUSEI E PINACOTECHE							

[*] Motivi del verificarsi dei minori residui Passivi: Insussistenti (Ins), Prescritti (Pre)

CONTO DEL BILANCIO - ESERCIZIO 2015 - SPESE -

DESCRIZIONE Titolo - Funzione - Servizio - Intervento - Capitolo PEG		Residui Conservati e Stanziameti Definitivi di Bilancio	Conto del Tesoriere	Determinazione dei Residui	Impegni	Minori Residui o Economie	
			Pagamenti	Residui da Riportare			
		RS	Residui (A)	Residui (B)	Residui (C)	Residui (D=B+C)	(E=A-D) [*]
		CP	Competenza (F)	Competenza (G)	Competenza (H)	Competenza (I=G+H)	(L=F-I)
T	Totale (M)	Totale (N)	Res.31/12 (O=C+H)	Imp.31/12 (P=N+I)			
1.05.01.02 ACQUISTO DI BENI DI CONSUMO E/O DI MATERIE PRIME							
4580.00 ACQUISTO DI BENI DI CONSUMO E/O DI MATERIE PRIME BIBLIOTECHE, MUSEI E PINACOTECHES	RS	700,00		700,00	700,00		
	CP	100,00				100,00	
	T	800,00		700,00	700,00		
1.05.01.02 --- TOTALE Intervento	RS	700,00		700,00	700,00		
	CP	100,00				100,00	
	T	800,00		700,00	700,00		
1.05.01.03 PRESTAZIONI DI SERVIZI							
4590.00 PRESTAZIONI DI SERVIZI BIBLIOTECHE, MUSEI E PINACOTECHES	RS	3.301,74	3.301,74		3.301,74		
	CP	2.000,00		1.951,87	1.951,87	48,13	
	T	5.301,74	3.301,74	1.951,87	5.253,61		
1.05.01.03 --- TOTALE Intervento	RS	3.301,74	3.301,74		3.301,74		
	CP	2.000,00		1.951,87	1.951,87	48,13	
	T	5.301,74	3.301,74	1.951,87	5.253,61		
1.05.01 --- TOTALE Servizio	RS	4.001,74	3.301,74	700,00	4.001,74		
	CP	2.100,00		1.951,87	1.951,87	148,13	
	T	6.101,74	3.301,74	2.651,87	5.953,61		
1.05.02 TEATRI, ATTIVITA' CULTURALI E SERVIZI DIVERSI NEL SETTORE CULTURALE							
1.05.02.02 ACQUISTO DI BENI DI CONSUMO E/O DI MATERIE PRIME							

CONTO DEL BILANCIO - ESERCIZIO 2015 - SPESE -

DESCRIZIONE Titolo - Funzione - Servizio - Intervento - Capitolo PEG		Residui Conservati e Stanziameti Definitivi di Bilancio	Conto del Tesoriere	Determinazione dei Residui	Impegni	Minori Residui o Economie	
			Pagamenti	Residui da Riportare			
		RS	Residui (A)	Residui (B)	Residui (C)	Residui (D=B+C)	(E=A-D) [*]
		CP	Competenza (F)	Competenza (G)	Competenza (H)	Competenza (I=G+H)	(L=F-I)
T	Totale (M)	Totale (N)	Res.31/12 (O=C+H)	Imp.31/12 (P=N+I)			
4830.00 ACQUISTO DI BENI DI CONSUMO E/O DI MATERIE PRIME TEATRI, ATTIVITA' CULTURALI E SERVIZI DIVERSI NEL SETTORE CULTURALE	RS	333,33	333,33		333,33		
	CP	500,00	240,30		240,30	259,70	
	T	833,33	573,63		573,63		
1.05.02.02 --- TOTALE Intervento	RS	333,33	333,33		333,33		
	CP	500,00	240,30		240,30	259,70	
	T	833,33	573,63		573,63		
1.05.02.03 PRESTAZIONI DI SERVIZI							
4840.00 PRESTAZIONI DI SERVIZI TEATRI, ATTIVITA' CULTURALI E SERVIZI DIVERSI NEL SETTORE CULTURALE	RS	24.051,15	20.000,00		20.000,00	4.051,15 Ins	
	CP	15.000,00		15.000,00	15.000,00		
	T	39.051,15	20.000,00	15.000,00	35.000,00		
1.05.02.03 --- TOTALE Intervento	RS	24.051,15	20.000,00		20.000,00	4.051,15 Ins	
	CP	15.000,00		15.000,00	15.000,00		
	T	39.051,15	20.000,00	15.000,00	35.000,00		
1.05.02.05 TRASFERIMENTI							
4860.00 TRASFERIMENTI TEATRI, ATTIVITA' CULTURALI E SERVIZI DIVERSI NEL SETTORE CULTURALE	RS	500,00		500,00	500,00		
	CP	500,00				500,00	
	T	1.000,00		500,00	500,00		
1.05.02.05 --- TOTALE Intervento	RS	500,00		500,00	500,00		
	CP	500,00				500,00	
	T	1.000,00		500,00	500,00		

CONTO DEL BILANCIO - ESERCIZIO 2015 - SPESE -

DESCRIZIONE Titolo - Funzione - Servizio - Intervento - Capitolo PEG		Residui Conservati e Stanziameti Definitivi di Bilancio	Conto del Tesoriere	Determinazione dei Residui	Impegni	Minori Residui o Economie	
			Pagamenti	Residui da Riportare			
		RS	Residui (A)	Residui (B)	Residui (C)	Residui (D=B+C)	(E=A-D) [*]
		CP	Competenza (F)	Competenza (G)	Competenza (H)	Competenza (I=G+H)	(L=F-I)
T	Totale (M)	Totale (N)	Res.31/12 (O=C+H)	Imp.31/12 (P=N+I)			
1.05.02 --- TOTALE Servizio	RS	24.884,48	20.333,33	500,00	20.833,33	4.051,15 Ins	
	CP	16.000,00	240,30	15.000,00	15.240,30	759,70	
	T	40.884,48	20.573,63	15.500,00	36.073,63		
1.05 --- TOTALE Funzione	RS	28.886,22	23.635,07	1.200,00	24.835,07	4.051,15 Ins	
	CP	18.100,00	240,30	16.951,87	17.192,17	907,83	
	T	46.986,22	23.875,37	18.151,87	42.027,24		
1.06 FUNZIONI NEL SETTORE SPORTIVO E RICREATIVO							
1.06.02 STADIO COMUNALE,PALAZZO DELLO SPORT ED ALTRI IMPIANTI							
1.06.02.05 TRASFERIMENTI							
5360.00 TRASFERIMENTI STADIO COMUNALE, PALAZZO DELLO SPORT E ALTRI IMPIANTI	RS						
	CP	12.000,00	11.998,07		11.998,07	1,93	
	T	12.000,00	11.998,07		11.998,07		
1.06.02.05 --- TOTALE Intervento	RS						
	CP	12.000,00	11.998,07		11.998,07	1,93	
	T	12.000,00	11.998,07		11.998,07		
1.06.02.06 INTERESSI PASSIVI E ONERI FINANZIARI DIVERSI							
5460.00 INTERESSI PASSIVI E ONERI FINANZIARI DIVERSI STADIO COMUNALE, PALAZZO DELLO SPORT E ALTRI IMPIANTI	RS						
	CP	47.000,00	46.727,42		46.727,42	272,58	
	T	47.000,00	46.727,42		46.727,42		
1.06.02.06 --- TOTALE Intervento	RS						
	CP	47.000,00	46.727,42		46.727,42	272,58	
	T	47.000,00	46.727,42		46.727,42		

[*] Motivi del verificarsi dei minori residui Passivi: Insussistenti (Ins), Prescritti (Pre)

CONTO DEL BILANCIO - ESERCIZIO 2015 - SPESE -

DESCRIZIONE Titolo - Funzione - Servizio - Intervento - Capitolo PEG		Residui Conservati e Stanziameti Definitivi di Bilancio	Conto del Tesoriere	Determinazione dei Residui	Impegni	Minori Residui o Economie	
			Pagamenti	Residui da Riportare			
		RS	Residui (A)	Residui (B)	Residui (C)	Residui (D=B+C)	(E=A-D) [*]
		CP	Competenza (F)	Competenza (G)	Competenza (H)	Competenza (I=G+H)	(L=F-I)
T	Totale (M)	Totale (N)	Res.31/12 (O=C+H)	Imp.31/12 (P=N+I)			
1.06.02 --- TOTALE Servizio	RS						
	CP	59.000,00	58.725,49		58.725,49	274,51	
	T	59.000,00	58.725,49		58.725,49		
1.06.03 MANIFESTAZIONI DIVERSE NEL SETTORE SPORTIVO E RICREATIVO							
1.06.03.03 PRESTAZIONI DI SERVIZI							
5590.00 PRESTAZIONI DI SERVIZI MANIFESTAZIONI DIVERSE NEL SETTORE SPORTIVO E RICREATIVO	RS	2.547,25		2.547,25	2.547,25		
	CP	500,00				500,00	
	T	3.047,25		2.547,25	2.547,25		
1.06.03.03 --- TOTALE Intervento	RS	2.547,25		2.547,25	2.547,25		
	CP	500,00				500,00	
	T	3.047,25		2.547,25	2.547,25		
1.06.03.05 TRASFERIMENTI							
5610.00 TRASFERIMENTI MANIFESTAZIONI DIVERSE NEL SETTORE SPORTIVO E RICREATIVO	RS	3.950,00		3.450,00	3.450,00	500,00 Ins	
	CP	8.000,00	7.000,00	500,00	7.500,00	500,00	
	T	11.950,00	7.000,00	3.950,00	10.950,00		
1.06.03.05 --- TOTALE Intervento	RS	3.950,00		3.450,00	3.450,00	500,00 Ins	
	CP	8.000,00	7.000,00	500,00	7.500,00	500,00	
	T	11.950,00	7.000,00	3.950,00	10.950,00		
1.06.03 --- TOTALE Servizio	RS	6.497,25		5.997,25	5.997,25	500,00 Ins	
	CP	8.500,00	7.000,00	500,00	7.500,00	1.000,00	
	T	14.997,25	7.000,00	6.497,25	13.497,25		

[*] Motivi del verificarsi dei minori residui Passivi: Insussistenti (Ins), Prescritti (Pre)

CONTO DEL BILANCIO - ESERCIZIO 2015 - SPESE -

DESCRIZIONE Titolo - Funzione - Servizio - Intervento - Capitolo PEG		Residui Conservati e Stanziameti Definitivi di Bilancio	Conto del Tesoriere		Determinazione dei Residui	Impegni	Minori Residui o Economie
			Pagamenti		Residui da Riportare		
		RS	Residui (A)	Residui (B)	Residui (C)	Residui (D=B+C)	(E=A-D) [*]
		CP	Competenza (F)	Competenza (G)	Competenza (H)	Competenza (I=G+H)	(L=F-I)
T	Totale (M)	Totale (N)	Res.31/12 (O=C+H)	Imp.31/12 (P=N+I)			
1.06 --- TOTALE Funzione	RS	6.497,25			5.997,25	5.997,25	500,00 Ins
	CP	67.500,00	65.725,49		500,00	66.225,49	1.274,51
	T	73.997,25	65.725,49		6.497,25	72.222,74	
1.08 FUNZIONI NEL CAMPO DELLA VIABILITA' E DEI TRASPORTI							
1.08.01 VIABILITA', CIRCOLAZIONE STRADALE E SERVIZI CONNESSI							
1.08.01.02 ACQUISTO DI BENI DI CONSUMO E/O DI MATERIE PRIME							
6330.00 ACQUISTO DI BENI DI CONSUMO E/O DI MATERIE PRIME VIABILITA' E CIRCOLAZIONE STRADALE E SERVIZI CONNESSI (FINANZIAMENTO IN	RS	8.798,40					8.798,40 Ins
	CP						
	T	8.798,40					
1.08.01.02 --- TOTALE Intervento	RS	8.798,40					8.798,40 Ins
	CP						
	T	8.798,40					
1.08.01.03 PRESTAZIONI DI SERVIZI							
6340.00 PRESTAZIONI DI SERVIZI VIABILITA' E CIRCOLAZIONE STRADALE E SERVIZI CONNESSI (FINANZIAMENTO IN	RS	18.976,23	1.818,88		5.952,72	7.771,60	11.204,63 Ins
	CP	2.100,00			1.930,14	1.930,14	169,86
	T	21.076,23	1.818,88		7.882,86	9.701,74	
1.08.01.03 --- TOTALE Intervento	RS	18.976,23	1.818,88		5.952,72	7.771,60	11.204,63 Ins
	CP	2.100,00			1.930,14	1.930,14	169,86
	T	21.076,23	1.818,88		7.882,86	9.701,74	
1.08.01.06 INTERESSI PASSIVI E ONERI FINANZIARI DIVERSI							

CONTO DEL BILANCIO - ESERCIZIO 2015 - SPESE -

DESCRIZIONE Titolo - Funzione - Servizio - Intervento - Capitolo PEG		Residui Conservati e Stanziammenti Definitivi di Bilancio	Conto del Tesoriere	Determinazione dei Residui	Impegni	Minori Residui o Economie
			Pagamenti	Residui da Riportare		
	RS	Residui (A)	Residui (B)	Residui (C)	Residui (D=B+C)	(E=A-D) [*]
	CP	Competenza (F)	Competenza (G)	Competenza (H)	Competenza (I=G+H)	(L=F-I)
T	Totale (M)	Totale (N)	Res.31/12 (O=C+H)	Imp.31/12 (P=N+I)		
6460.00 INTERESSI PASSIVI E ONERI FINANZIARI DIVERSI VIABILITA'E CIRCOLAZIONE STRADALE E SERVIZI CONNESSI (FINANZIAMENTO IN	RS					
	CP	33.565,00	33.434,46		33.434,46	130,54
	T	33.565,00	33.434,46		33.434,46	
1.08.01.06 --- TOTALE Intervento	RS					
	CP	33.565,00	33.434,46		33.434,46	130,54
	T	33.565,00	33.434,46		33.434,46	
1.08.01 --- TOTALE Servizio	RS	27.774,63	1.818,88	5.952,72	7.771,60	20.003,03 Ins
	CP	35.665,00	33.434,46	1.930,14	35.364,60	300,40
	T	63.439,63	35.253,34	7.882,86	43.136,20	
1.08.02 ILLUMINAZIONE PUBBLICA E SERVIZI CONNESSI						
1.08.02.03 PRESTAZIONI DI SERVIZI						
6590.00 PRESTAZIONI DI SERVIZI ILLUMINAZIONE PUBBLICA E SERVIZI CONNESSI	RS	300.506,56	240.132,51	51.306,39	291.438,90	9.067,66 Ins
	CP	447.000,00	55.000,00	392.000,00	447.000,00	
	T	747.506,56	295.132,51	443.306,39	738.438,90	
1.08.02.03 --- TOTALE Intervento	RS	300.506,56	240.132,51	51.306,39	291.438,90	9.067,66 Ins
	CP	447.000,00	55.000,00	392.000,00	447.000,00	
	T	747.506,56	295.132,51	443.306,39	738.438,90	
1.08.02 --- TOTALE Servizio	RS	300.506,56	240.132,51	51.306,39	291.438,90	9.067,66 Ins
	CP	447.000,00	55.000,00	392.000,00	447.000,00	
	T	747.506,56	295.132,51	443.306,39	738.438,90	

CONTO DEL BILANCIO - ESERCIZIO 2015 - SPESE -

DESCRIZIONE Titolo - Funzione - Servizio - Intervento - Capitolo PEG		Residui Conservati e Stanziamanti Definitivi di Bilancio	Conto del Tesoriere	Determinazione dei Residui	Impegni	Minori Residui o Economie	
			Pagamenti	Residui da Riportare			
		RS	Residui (A)	Residui (B)	Residui (C)	Residui (D=B+C)	(E=A-D) [*]
		CP	Competenza (F)	Competenza (G)	Competenza (H)	Competenza (I=G+H)	(L=F-I)
T	Totale (M)	Totale (N)	Res.31/12 (O=C+H)	Imp.31/12 (P=N+I)			
1.08 --- TOTALE Funzione	RS	328.281,19	241.951,39	57.259,11	299.210,50	29.070,69 Ins	
	CP	482.665,00	88.434,46	393.930,14	482.364,60	300,40	
	T	810.946,19	330.385,85	451.189,25	781.575,10		
1.09 FUNZIONI RIGUARDANTI LA GESTIONE DEL TERRITORIO E DELL'AMBIENTE							
1.09.01 URBANISTICA E GESTIONE DEL TERRITORIO							
1.09.01.02 ACQUISTO DI BENI DI CONSUMO E/O DI MATERIE PRIME							
7080.00 ACQUISTO DI BENI DI CONSUMO E/O DI MATERIE PRIME URBANISTICA E GESTIONE DEL TERRITORIO	RS	1.693,13	1.065,42	458,72	1.524,14	167,91 Ins	
	CP	1.000,00	267,45	467,76	735,21	-1,08	
	T	2.693,13	1.332,87	926,48	2.259,35	264,79	
1.09.01.02 --- TOTALE Intervento	RS	1.693,13	1.065,42	458,72	1.524,14	167,91 Ins	
	CP	1.000,00	267,45	467,76	735,21	-1,08	
	T	2.693,13	1.332,87	926,48	2.259,35	264,79	
1.09.01.03 PRESTAZIONI DI SERVIZI							
7090.00 PRESTAZIONI DI SERVIZI URBANISTICA E GESTIONE DEL TERRITORIO	RS	2.440,00	2.440,00		2.440,00		
	CP	2.500,00		1.830,00	1.830,00	670,00	
	T	4.940,00	2.440,00	1.830,00	4.270,00		
1.09.01.03 --- TOTALE Intervento	RS	2.440,00	2.440,00		2.440,00		
	CP	2.500,00		1.830,00	1.830,00	670,00	
	T	4.940,00	2.440,00	1.830,00	4.270,00		
1.09.01 --- TOTALE Servizio	RS	4.133,13	3.505,42	458,72	3.964,14	167,91 Ins	
	CP	3.500,00	267,45	2.297,76	2.565,21	-1,08	
	T	7.633,13	3.772,87	2.756,48	6.529,35	934,79	

[*] Motivi del verificarsi dei minori residui Passivi: Insussistenti (Ins), Prescritti (Pre)

CONTO DEL BILANCIO - ESERCIZIO 2015 - SPESE -

DESCRIZIONE Titolo - Funzione - Servizio - Intervento - Capitolo PEG		Residui Conservati e Stanziameti Definitivi di Bilancio	Conto del Tesoriere	Determinazione dei Residui	Impegni	Minori Residui o Economie	
			Pagamenti	Residui da Riportare			
		RS	Residui (A)	Residui (B)	Residui (C)	Residui (D=B+C)	(E=A-D) [*]
		CP	Competenza (F)	Competenza (G)	Competenza (H)	Competenza (I=G+H)	(L=F-I)
T	Totale (M)	Totale (N)	Res.31/12 (O=C+H)	Imp.31/12 (P=N+I)			
1.09.02	EDILIZIA RESIDENZIALE PUBBLICA LOCALE, PIANI DI EDILIZIA ECON.POPOLARE						
1.09.02.05	TRASFERIMENTI						
7360.00	TRASFERIMENTI EDILIZIA RESIDENZIALE PUBBLICA LOCALE E PIANI DI EDILIZIA ECONOMICA PO	RS	106.752,83	25.519,45		25.519,45	81.233,38 Ins
		CP					
		T	106.752,83	25.519,45		25.519,45	
1.09.02.05	--- TOTALE Intervento	RS	106.752,83	25.519,45		25.519,45	81.233,38 Ins
		CP					
		T	106.752,83	25.519,45		25.519,45	
1.09.02	--- TOTALE Servizio	RS	106.752,83	25.519,45		25.519,45	81.233,38 Ins
		CP					
		T	106.752,83	25.519,45		25.519,45	
1.09.03	SERVIZI DI PROTEZIONE CIVILE						
1.09.03.03	PRESTAZIONI DI SERVIZI						
7590.00	PRESTAZIONI DI SERVIZI SERVIZI DI PROTEZIONE CIVILE	RS	8.052,06	610,00	7.442,06	8.052,06	
		CP	2.000,00		1.830,00	1.830,00	170,00
		T	10.052,06	610,00	9.272,06	9.882,06	
1.09.03.03	--- TOTALE Intervento	RS	8.052,06	610,00	7.442,06	8.052,06	
		CP	2.000,00		1.830,00	1.830,00	170,00
		T	10.052,06	610,00	9.272,06	9.882,06	
1.09.03	--- TOTALE Servizio	RS	8.052,06	610,00	7.442,06	8.052,06	
		CP	2.000,00		1.830,00	1.830,00	170,00
		T	10.052,06	610,00	9.272,06	9.882,06	

[*] Motivi del verificarsi dei minori residui Passivi: Insussistenti (Ins), Prescritti (Pre)

CONTO DEL BILANCIO - ESERCIZIO 2015 - SPESE -

DESCRIZIONE Titolo - Funzione - Servizio - Intervento - Capitolo PEG		Residui Conservati e Stanziameti Definitivi di Bilancio	Conto del Tesoriere	Determinazione dei Residui	Impegni	Minori Residui o Economie	
			Pagamenti	Residui da Riportare			
		RS	Residui (A)	Residui (B)	Residui (C)	Residui (D=B+C)	(E=A-D) [*]
		CP	Competenza (F)	Competenza (G)	Competenza (H)	Competenza (I=G+H)	(L=F-I)
T	Totale (M)	Totale (N)	Res.31/12 (O=C+H)	Imp.31/12 (P=N+I)			
1.09.04 SERVIZIO IDRICO INTEGRATO							
1.09.04.02 ACQUISTO DI BENI DI CONSUMO E/O DI MATERIE PRIME							
7830.00 ACQUISTO DI BENI DI CONSUMO E/O DI MATERIE PRIME SERVIZIO IDRICO INTEGRATO	RS	1.987,20		1.987,20	1.987,20		
	CP						
	T	1.987,20		1.987,20	1.987,20		
1.09.04.02 --- TOTALE Intervento	RS	1.987,20		1.987,20	1.987,20		
	CP						
	T	1.987,20		1.987,20	1.987,20		
1.09.04.03 PRESTAZIONI DI SERVIZI							
7840.00 PRESTAZIONI DI SERVIZI SERVIZIO IDRICO INTEGRATO	RS	147.415,95	29.120,40	114.597,12	143.717,52	3.698,43 Ins	
	CP	168.000,00	4.653,00	162.503,68	167.156,68	843,32	
	T	315.415,95	33.773,40	277.100,80	310.874,20		
1.09.04.03 --- TOTALE Intervento	RS	147.415,95	29.120,40	114.597,12	143.717,52	3.698,43 Ins	
	CP	168.000,00	4.653,00	162.503,68	167.156,68	843,32	
	T	315.415,95	33.773,40	277.100,80	310.874,20		
1.09.04 --- TOTALE Servizio	RS	149.403,15	29.120,40	116.584,32	145.704,72	3.698,43 Ins	
	CP	168.000,00	4.653,00	162.503,68	167.156,68	843,32	
	T	317.403,15	33.773,40	279.088,00	312.861,40		
1.09.05 SERVIZIO SMALTIMENTO RIFIUTI							
1.09.05.02 ACQUISTO DI BENI DI CONSUMO E/O DI MATERIE PRIME							

CONTO DEL BILANCIO - ESERCIZIO 2015 - SPESE -

DESCRIZIONE Titolo - Funzione - Servizio - Intervento - Capitolo PEG		Residui Conservati e Stanziameti Definitivi di Bilancio	Conto del Tesoriere	Determinazione dei Residui	Impegni	Minori Residui o Economie	
			Pagamenti	Residui da Riportare			
		RS	Residui (A)	Residui (B)	Residui (C)	Residui (D=B+C)	(E=A-D) [*]
		CP	Competenza (F)	Competenza (G)	Competenza (H)	Competenza (I=G+H)	(L=F-I)
T	Totale (M)	Totale (N)	Res.31/12 (O=C+H)	Imp.31/12 (P=N+I)			
8080.00 ACQUISTO DI BENI DI CONSUMO E/O DI MATERIE PRIME SERVIZIO SMALTIMENTO RIFIUTI	RS	49.879,01	21.849,59	2.905,50	24.755,09	25.123,92 Ins	
	CP	22.000,00	10.033,22	5.423,27	15.456,49	6.543,51	
	T	71.879,01	31.882,81	8.328,77	40.211,58		
1.09.05.02 --- TOTALE Intervento	RS	49.879,01	21.849,59	2.905,50	24.755,09	25.123,92 Ins	
	CP	22.000,00	10.033,22	5.423,27	15.456,49	6.543,51	
	T	71.879,01	31.882,81	8.328,77	40.211,58		
1.09.05.03 PRESTAZIONI DI SERVIZI							
8090.00 PRESTAZIONI DI SERVIZI SERVIZIO SMALTIMENTO RIFIUTI	RS	620.311,93	455.131,46	75.055,78	530.187,24	90.124,69 Ins	
	CP	872.000,00	134.769,71	656.888,43	791.658,14	80.341,86	
	T	1.492.311,93	589.901,17	731.944,21	1.321.845,38		
1.09.05.03 --- TOTALE Intervento	RS	620.311,93	455.131,46	75.055,78	530.187,24	90.124,69 Ins	
	CP	872.000,00	134.769,71	656.888,43	791.658,14	80.341,86	
	T	1.492.311,93	589.901,17	731.944,21	1.321.845,38		
1.09.05.05 TRASFERIMENTI							
8110.00 TRASFERIMENTI SERVIZIO SMALTIMENTO RIFIUTI	RS	907.494,96	298.918,03	88.862,65	387.780,68	519.714,28 Ins	
	CP	1.138.000,00	779.380,89	287.958,76	1.067.339,65	70.660,35	
	T	2.045.494,96	1.078.298,92	376.821,41	1.455.120,33		
8130.00 A PROVINCE E A CITTA' METROPOLITANE SERVIZIO SMALTIMENTO RIFIUTI	RS	69.327,26		69.327,26	69.327,26		
	CP	101.100,00		101.100,00	101.100,00		
	T	170.427,26		170.427,26	170.427,26		

CONTO DEL BILANCIO - ESERCIZIO 2015 - SPESE -

DESCRIZIONE Titolo - Funzione - Servizio - Intervento - Capitolo PEG		Residui Conservati e Stanziamanti Definitivi di Bilancio	Conto del Tesoriere	Determinazione dei Residui	Impegni	Minori Residui o Economie	
			Pagamenti	Residui da Riportare			
		RS	Residui (A)	Residui (B)	Residui (C)	Residui (D=B+C)	(E=A-D) [*]
		CP	Competenza (F)	Competenza (G)	Competenza (H)	Competenza (I=G+H)	(L=F-I)
T	Totale (M)	Totale (N)	Res.31/12 (O=C+H)	Imp.31/12 (P=N+I)			
1.09.05.05 --- TOTALE Intervento	RS	976.822,22	298.918,03	158.189,91	457.107,94	519.714,28 Ins	
	CP	1.239.100,00	779.380,89	389.058,76	1.168.439,65	70.660,35	
	T	2.215.922,22	1.078.298,92	547.248,67	1.625.547,59		
1.09.05 --- TOTALE Servizio	RS	1.647.013,16	775.899,08	236.151,19	1.012.050,27	634.962,89 Ins	
	CP	2.133.100,00	924.183,82	1.051.370,46	1.975.554,28	157.545,72	
	T	3.780.113,16	1.700.082,90	1.287.521,65	2.987.604,55		
1.09 --- TOTALE Funzione	RS	1.915.354,33	834.654,35	360.636,29	1.195.290,64	720.062,61 Ins	
	CP	2.306.600,00	929.104,27	1.218.001,90	2.147.106,17	-1,08	
	T	4.221.954,33	1.763.758,62	1.578.638,19	3.342.396,81	159.493,83	
1.10 FUNZIONI NEL SETTORE SOCIALE							
1.10.01 ASILI NIDO, SERVIZI PER L'INFANZIA E PER I MINORI							
1.10.01.01 PERSONALE							
8530.00 PERSONALE ASILI NIDO, SERVIZI PER L'INFANZIAE PER I MINORI	RS						
	CP	195.000,00	192.684,77	1.130,14	193.814,91	1.185,09	
	T	195.000,00	192.684,77	1.130,14	193.814,91		
8550.00 CONTRIBUTI PREVIDENZIALI E ASSISTENZIALI A CARICO DELL'ENTEASILI NIDO, SERVIZI PER L'INFANZIAE PER I MINORI	RS						
	CP	48.000,00	47.668,06		47.668,06	331,94	
	T	48.000,00	47.668,06		47.668,06		
1.10.01.01 --- TOTALE Intervento	RS						
	CP	243.000,00	240.352,83	1.130,14	241.482,97	1.517,03	
	T	243.000,00	240.352,83	1.130,14	241.482,97		
1.10.01.02 ACQUISTO DI BENI DI CONSUMO E/O DI MATERIE PRIME							

[*] Motivi del verificarsi dei minori residui Passivi: Insussistenti (Ins), Prescritti (Pre)

CONTO DEL BILANCIO - ESERCIZIO 2015 - SPESE -

DESCRIZIONE Titolo - Funzione - Servizio - Intervento - Capitolo PEG		Residui Conservati e Stanziameti Definitivi di Bilancio	Conto del Tesoriere	Determinazione dei Residui	Impegni	Minori Residui o Economie
			Pagamenti	Residui da Riportare		
	RS	Residui (A)	Residui (B)	Residui (C)	Residui (D=B+C)	(E=A-D) [*]
	CP	Competenza (F)	Competenza (G)	Competenza (H)	Competenza (I=G+H)	(L=F-I)
T	Totale (M)	Totale (N)	Res.31/12 (O=C+H)	Imp.31/12 (P=N+I)		
8580.00 ACQUISTO DI BENI DI CONSUMO E/O DI MATERIE PRIME ASILI NIDO, SERVIZI PER L'INFANZIA E PER I MINORI	RS	11.569,61	5.875,54	1.163,88	7.039,42	1.530,19 Ins
	CP	11.713,21	9.877,00	55,90	9.932,90	-3.000,00
	T	23.282,82	15.752,54	1.219,78	16.972,32	1.780,31
8580.01 F.P.V. ACQUISTO DI BENI DI CONSUMO E/O DI MATERIE PRIME ASILI NIDO, SERVIZI PER L'INFANZIA E PER I MINORI	RS					
	CP	3.000,00				3.000,00
	T	3.000,00				
1.10.01.02 --- TOTALE Intervento	RS	11.569,61	5.875,54	1.163,88	7.039,42	1.530,19 Ins
	CP	14.713,21	9.877,00	55,90	9.932,90	-3.000,00
	T	26.282,82	15.752,54	1.219,78	16.972,32	4.780,31
1.10.01.03 PRESTAZIONI DI SERVIZI						
8590.00 PRESTAZIONI DI SERVIZI ASILI NIDO, SERVIZI PER L'INFANZIA E PER I MINORI	RS	19.669,40	6.903,93	11.437,54	18.341,47	775,93 Ins
	CP	9.000,00	247,50	6.947,64	7.195,14	-552,00
	T	28.669,40	7.151,43	18.385,18	25.536,61	1.804,86
8590.01 F.P.V. PRESTAZIONI DI SERVIZI ASILI NIDO, SERVIZI PER L'INFANZIA E PER I MINORI	RS					
	CP	6.732,54				6.732,54
	T	6.732,54				
1.10.01.03 --- TOTALE Intervento	RS	19.669,40	6.903,93	11.437,54	18.341,47	775,93 Ins
	CP	15.732,54	247,50	6.947,64	7.195,14	-552,00
	T	35.401,94	7.151,43	18.385,18	25.536,61	8.537,40

CONTO DEL BILANCIO - ESERCIZIO 2015 - SPESE -

DESCRIZIONE Titolo - Funzione - Servizio - Intervento - Capitolo PEG		Residui Conservati e Stanziameti Definitivi di Bilancio	Conto del Tesoriere	Determinazione dei Residui	Impegni	Minori Residui o Economie	
			Pagamenti	Residui da Riportare			
		RS	Residui (A)	Residui (B)	Residui (C)	Residui (D=B+C)	(E=A-D) [*]
		CP	Competenza (F)	Competenza (G)	Competenza (H)	Competenza (I=G+H)	(L=F-I)
T	Totale (M)	Totale (N)	Res.31/12 (O=C+H)	Imp.31/12 (P=N+I)			
1.10.01 --- TOTALE Servizio	RS	31.239,01	12.779,47	12.601,42	25.380,89	2.306,12 Ins	
	CP	273.445,75	250.477,33	8.133,68	258.611,01	-3.552,00	
	T	304.684,76	263.256,80	20.735,10	283.991,90	14.834,74	
1.10.04 ASSISTENZA, BENEFICIENZA PUBBLICA E SERVIZI DIVERSI ALLA PERSONA							
1.10.04.01 PERSONALE							
9280.00 PERSONALE ASSISTENZA, BENEFICIENZA PUBBLICA E SERVIZI DIVERSI ALLA PERSONA	RS						
	CP	27.500,00	27.329,57		27.329,57	170,43	
	T	27.500,00	27.329,57		27.329,57		
9300.00 CONTRIBUTI PREVIDENZIALI E ASSISTENZIALI A CARICO DELL'ENTE ASSISTENZA BENEFICIENZA PUBBLICA E SERVIZI DIVERSI ALLA PERS	RS	1,00				1,00 Ins	
	CP	7.500,00	7.129,21		7.129,21	370,79	
	T	7.501,00	7.129,21		7.129,21		
1.10.04.01 --- TOTALE Intervento	RS	1,00				1,00 Ins	
	CP	35.000,00	34.458,78		34.458,78	541,22	
	T	35.001,00	34.458,78		34.458,78		
1.10.04.02 ACQUISTO DI BENI DI CONSUMO E/O DI MATERIE PRIME							
9330.00 ACQUISTO DI BENI DI CONSUMO E/O DI MATERIE PRIME ASSISTENZA, BENEFICIENZA PUBBLICA E SERVIZI DIVERSI ALLA PERSONA	RS	7.579,46	1.230,92		1.230,92	1.348,54 Ins	
	CP	2.000,00	622,55	421,54	1.044,09	-5.000,00	
	T	9.579,46	1.853,47	421,54	2.275,01	955,91	

CONTO DEL BILANCIO - ESERCIZIO 2015 - SPESE -

DESCRIZIONE Titolo - Funzione - Servizio - Intervento - Capitolo PEG		Residui Conservati e Stanziameti Definitivi di Bilancio	Conto del Tesoriere	Determinazione dei Residui	Impegni	Minori Residui o Economie	
			Pagamenti	Residui da Riportare			
		RS	Residui (A)	Residui (B)	Residui (C)	Residui (D=B+C)	(E=A-D) [*]
		CP	Competenza (F)	Competenza (G)	Competenza (H)	Competenza (I=G+H)	(L=F-I)
T	Totale (M)	Totale (N)	Res.31/12 (O=C+H)	Imp.31/12 (P=N+I)			
9330.01 F.P.V. ACQUISTO DI BENI DI CONSUMO E/O DI MATERIE PRIME ASSISTENZA, BENEFICIENZA PUBBLICA E SERVIZI DIVERSI ALLA PERSONA	RS						
	CP	5.000,00				5.000,00	
	T	5.000,00					
1.10.04.02 --- TOTALE Intervento	RS	7.579,46	1.230,92		1.230,92	1.348,54 Ins	
	CP	7.000,00	622,55	421,54	1.044,09	-5.000,00	
	T	14.579,46	1.853,47	421,54	2.275,01	5.955,91	
1.10.04.03 PRESTAZIONI DI SERVIZI							
9340.00 PRESTAZIONI DI SERVIZI ASSISTENZA, BENEFICIENZA PUBBLICA E SERVIZI DIVERSI ALLA PERSONA	RS	656.809,48	201.544,22	295.662,90	497.207,12	124.477,83 Ins	
	CP	466.177,01	39.803,04	396.966,64	436.769,68	-35.124,53	
	T	1.122.986,49	241.347,26	692.629,54	933.976,80	29.407,33	
9340.01 F.P.V. PRESTAZIONI DI SERVIZI ASSISTENZA, BENEFICIENZA PUBBLICA E SERVIZI DIVERSI ALLA PERSONA	RS						
	CP	63.672,13				63.672,13	
	T	63.672,13					
1.10.04.03 --- TOTALE Intervento	RS	656.809,48	201.544,22	295.662,90	497.207,12	124.477,83 Ins	
	CP	529.849,14	39.803,04	396.966,64	436.769,68	-35.124,53	
	T	1.186.658,62	241.347,26	692.629,54	933.976,80	93.079,46	
1.10.04.05 TRASFERIMENTI							
9360.00 TRASFERIMENTI ASSISTENZA, BENEFICIENZA PUBBLICA E SERVIZI DIVERSI ALLA PERSONA	RS	315.552,44	55.653,24	68.417,50	124.070,74	105.666,51 Ins	
	CP	130.468,40	49.709,19	77.913,55	127.622,74	-85.815,19	
	T	446.020,84	105.362,43	146.331,05	251.693,48	2.845,66	

CONTO DEL BILANCIO - ESERCIZIO 2015 - SPESE -

DESCRIZIONE Titolo - Funzione - Servizio - Intervento - Capitolo PEG		Residui Conservati e Stanziameti Definitivi di Bilancio	Conto del Tesoriere	Determinazione dei Residui	Impegni	Minori Residui o Economie
			Pagamenti	Residui da Riportare		
	RS	Residui (A)	Residui (B)	Residui (C)	Residui (D=B+C)	(E=A-D) [*]
	CP	Competenza (F)	Competenza (G)	Competenza (H)	Competenza (I=G+H)	(L=F-I)
T	Totale (M)	Totale (N)	Res.31/12 (O=C+H)	Imp.31/12 (P=N+I)		
9360.01 F.P.V. TRASFERIMENTI ASSISTENZA, BENEFICIENZA PUBBLICA E SERVIZI DIVERSI ALLA PERSONA	RS					
	CP	120.346,79				120.346,79
	T	120.346,79				
1.10.04.05 --- TOTALE Intervento	RS	315.552,44	55.653,24	68.417,50	124.070,74	105.666,51 Ins
	CP	250.815,19	49.709,19	77.913,55	127.622,74	-85.815,19
	T	566.367,63	105.362,43	146.331,05	251.693,48	123.192,45
1.10.04.07 IMPOSTE E TASSE						
9500.00 IMPOSTE E TASSE ASSISTENZA, BENEFICIENZA PUBBLICA E SERVIZI DIVERSI ALLA PERSONA	RS					
	CP	3.000,00	2.595,01		2.595,01	404,99
	T	3.000,00	2.595,01		2.595,01	
1.10.04.07 --- TOTALE Intervento	RS					
	CP	3.000,00	2.595,01		2.595,01	404,99
	T	3.000,00	2.595,01		2.595,01	
1.10.04 --- TOTALE Servizio	RS	979.942,38	258.428,38	364.080,40	622.508,78	231.493,88 Ins
	CP	825.664,33	127.188,57	475.301,73	602.490,30	-125.939,72
	T	1.805.606,71	385.616,95	839.382,13	1.224.999,08	223.174,03
1.10.05 SERVIZIO NECROSCOPICO E CIMITERIALE						
1.10.05.01 PERSONALE						
9530.00 PERSONALE SERVIZIO NECROSCOPICO E CIMITERIALE	RS	2.134,26				2.134,26 Ins
	CP	20.000,00	19.877,34		19.877,34	122,66
	T	22.134,26	19.877,34		19.877,34	

[*] Motivi del verificarsi dei minori residui Passivi: Insussistenti (Ins), Prescritti (Pre)

CONTO DEL BILANCIO - ESERCIZIO 2015 - SPESE -

DESCRIZIONE Titolo - Funzione - Servizio - Intervento - Capitolo PEG		Residui Conservati e Stanziamanti Definitivi di Bilancio	Conto del Tesoriere		Determinazione dei Residui	Impegni	Minori Residui o Economie
			Pagamenti		Residui da Riportare		
		RS	Residui (A)	Residui (B)	Residui (C)	Residui (D=B+C)	(E=A-D) [*]
		CP	Competenza (F)	Competenza (G)	Competenza (H)	Competenza (I=G+H)	(L=F-I)
T	Totale (M)	Totale (N)	Res.31/12 (O=C+H)	Imp.31/12 (P=N+I)			
9550.00 CONTRIBUTI PREVIDENZIALI E ASSISTENZIALI A CARICO DELL'ENTE SERVIZIO NECROSCOPICO E CIMITERIALE	RS						
	CP	6.000,00	5.895,03		5.895,03	104,97	
	T	6.000,00	5.895,03		5.895,03		
1.10.05.01 --- TOTALE Intervento	RS	2.134,26				2.134,26 Ins	
	CP	26.000,00	25.772,37		25.772,37	227,63	
	T	28.134,26	25.772,37		25.772,37		
1.10.05.02 ACQUISTO DI BENI DI CONSUMO E/O DI MATERIE PRIME							
9580.00 ACQUISTO DI BENI DI CONSUMO E/O DI MATERIE PRIME SERVIZIO NECROSCOPICO E CIMITERIALE	RS	455,77	150,00	146,40	296,40	159,37 Ins	
	CP	1.000,00	179,00	200,00	379,00	621,00	
	T	1.455,77	329,00	346,40	675,40		
1.10.05.02 --- TOTALE Intervento	RS	455,77	150,00	146,40	296,40	159,37 Ins	
	CP	1.000,00	179,00	200,00	379,00	621,00	
	T	1.455,77	329,00	346,40	675,40		
1.10.05.03 PRESTAZIONI DI SERVIZI							
9590.00 PRESTAZIONI DI SERVIZI SERVIZIO NECROSCOPICO E CIMITERIALE	RS	442,00	441,97		441,97	0,03 Ins	
	CP	500,00		385,29	385,29	114,71	
	T	942,00	441,97	385,29	827,26		
1.10.05.03 --- TOTALE Intervento	RS	442,00	441,97		441,97	0,03 Ins	
	CP	500,00		385,29	385,29	114,71	
	T	942,00	441,97	385,29	827,26		

CONTO DEL BILANCIO - ESERCIZIO 2015 - SPESE -

DESCRIZIONE Titolo - Funzione - Servizio - Intervento - Capitolo PEG		Residui Conservati e Stanziameti Definitivi di Bilancio	Conto del Tesoriere	Determinazione dei Residui	Impegni	Minori Residui o Economie	
			Pagamenti	Residui da Riportare			
		RS	Residui (A)	Residui (B)	Residui (C)	Residui (D=B+C)	(E=A-D) [*]
		CP	Competenza (F)	Competenza (G)	Competenza (H)	Competenza (I=G+H)	(L=F-I)
T	Totale (M)	Totale (N)	Res.31/12 (O=C+H)	Imp.31/12 (P=N+I)			
1.10.05 --- TOTALE Servizio	RS	3.032,03	591,97	146,40	738,37	2.293,66 Ins	
	CP	27.500,00	25.951,37	585,29	26.536,66	963,34	
	T	30.532,03	26.543,34	731,69	27.275,03		
1.10 --- TOTALE Funzione	RS	1.014.213,42	271.799,82	376.828,22	648.628,04	236.093,66 Ins	
	CP	1.126.610,08	403.617,27	484.020,70	887.637,97	-129.491,72	
	T	2.140.823,50	675.417,09	860.848,92	1.536.266,01	238.972,11	
1.12 FUNZIONI RELATIVE A SERVIZI PRODUTTIVI							
1.12.06 ALTRI SERVIZI PRODUTTIVI							
1.12.06.01 PERSONALE							
12780.00 PERSONALE ALTRI SERVIZI PRODUTTIVI	RS	6.177,17	1.934,00		1.934,00	4.243,17 Ins	
	CP	528.000,00	527.571,02		527.571,02	428,98	
	T	534.177,17	529.505,02		529.505,02		
12800.00 CONTRIBUTI PREVIDENZIALI E ASSISTENZIALI A CARICO DELL'ENTE ALTRI SERVIZI PRODUTTIVI	RS						
	CP	154.000,00	153.364,49		153.364,49	635,51	
	T	154.000,00	153.364,49		153.364,49		
1.12.06.01 --- TOTALE Intervento	RS	6.177,17	1.934,00		1.934,00	4.243,17 Ins	
	CP	682.000,00	680.935,51		680.935,51	1.064,49	
	T	688.177,17	682.869,51		682.869,51		
1.12.06.07 IMPOSTE E TASSE							

CONTO DEL BILANCIO - ESERCIZIO 2015 - SPESE -

DESCRIZIONE Titolo - Funzione - Servizio - Intervento - Capitolo PEG		Residui Conservati e Stanziameti Definitivi di Bilancio	Conto del Tesoriere	Determinazione dei Residui	Impegni	Minori Residui o Economie
			Pagamenti	Residui da Riportare		
	RS	Residui (A)	Residui (B)	Residui (C)	Residui (D=B+C)	(E=A-D) [*]
	CP	Competenza (F)	Competenza (G)	Competenza (H)	Competenza (I=G+H)	(L=F-I)
T	Totale (M)	Totale (N)	Res.31/12 (O=C+H)	Imp.31/12 (P=N+I)		
13000.00 IMPOSTE E TASSE ALTRI SERVIZI PRODUTTIVI	RS					
	CP	42.000,00	41.635,51		41.635,51	364,49
	T	42.000,00	41.635,51		41.635,51	
1.12.06.07 --- TOTALE Intervento	RS					
	CP	42.000,00	41.635,51		41.635,51	364,49
	T	42.000,00	41.635,51		41.635,51	
1.12.06 --- TOTALE Servizio	RS	6.177,17	1.934,00		1.934,00	4.243,17 Ins
	CP	724.000,00	722.571,02		722.571,02	1.428,98
	T	730.177,17	724.505,02		724.505,02	
1.12 --- TOTALE Funzione	RS	6.177,17	1.934,00		1.934,00	4.243,17 Ins
	CP	724.000,00	722.571,02		722.571,02	1.428,98
	T	730.177,17	724.505,02		724.505,02	
1 --- TOTALE Titolo	RS	4.821.610,27	1.900.999,12	1.346.425,34	3.247.424,46	1.347.124,74 Ins
	CP	7.650.429,45	4.241.159,80	2.576.561,98	6.817.721,78	-227.061,07
	T	12.472.039,72	6.142.158,92	3.922.987,32	10.065.146,24	832.707,67

CONTO DEL BILANCIO - ESERCIZIO 2015 - SPESE -

DESCRIZIONE Titolo - Funzione - Servizio - Intervento - Capitolo PEG		Residui Conservati e Stanziameti Definitivi di Bilancio	Conto del Tesoriere	Determinazione dei Residui	Impegni	Minori Residui o Economie	
			Pagamenti	Residui da Riportare			
		RS	Residui (A)	Residui (B)	Residui (C)	Residui (D=B+C)	(E=A-D) [*]
		CP	Competenza (F)	Competenza (G)	Competenza (H)	Competenza (I=G+H)	(L=F-I)
T	Totale (M)	Totale (N)	Res.31/12 (O=C+H)	Imp.31/12 (P=N+I)			
2	TITOLO II - SPESE IN CONTO CAPITALE						
2.01	FUNZIONI GENERALI DI AMMINISTRAZIONE DI GESTIONE E DI CONTROLLO						
2.01.02	SEGRETERIA GENERALE, PERSONALE E ORGANIZZAZIONE						
2.01.02.05	ACQUISIZIONE DI BENI MOBILI, MACCHINE ED ALTREZZATURE TECNICO-SCIENITICHE						
13380.00	ACQUISIZIONE DI BENI MOBILI, MACCHINE ED ALTREZZATURE TECNICO-SCIENITICHE SEGRETERIA GEN.LE, PERSONALE E ORGANIZZAZIONE	RS	6.013,13	561,20	4.820,85	5.382,05	631,08 Ins
		CP	4.000,00		3.509,61	3.509,61	490,39
		T	10.013,13	561,20	8.330,46	8.891,66	
2.01.02.05	--- TOTALE Intervento	RS	6.013,13	561,20	4.820,85	5.382,05	631,08 Ins
		CP	4.000,00		3.509,61	3.509,61	490,39
		T	10.013,13	561,20	8.330,46	8.891,66	
2.01.02	--- TOTALE Servizio	RS	6.013,13	561,20	4.820,85	5.382,05	631,08 Ins
		CP	4.000,00		3.509,61	3.509,61	490,39
		T	10.013,13	561,20	8.330,46	8.891,66	
2.01.03	GESTIONE ECONOMICA, FINANZIARIA, PROGRAMMAZIONE, PROVVEDITORATO						
2.01.03.05	ACQUISIZIONE DI BENI MOBILI, MACCHINE ED ALTREZZATURE TECNICO-SCIENITICHE						
13690.00	ACQUISIZIONE DI BENI MOBILI, MACCHINE ED ALTREZZATURE TECNICO-SCIENITICHE GESTIONE ECONOMICA, FINANZIARIA, PROGRAM. E CONTROL	RS	2.486,04		2.486,04	2.486,04	
		CP	2.000,00		1.447,90	1.447,90	552,10
		T	4.486,04		3.933,94	3.933,94	

CONTO DEL BILANCIO - ESERCIZIO 2015 - SPESE -

DESCRIZIONE Titolo - Funzione - Servizio - Intervento - Capitolo PEG		Residui Conservati e Stanziamanti Definitivi di Bilancio	Conto del Tesoriere	Determinazione dei Residui	Impegni	Minori Residui o Economie
			Pagamenti	Residui da Riportare		
	RS	Residui (A)	Residui (B)	Residui (C)	Residui (D=B+C)	(E=A-D) [*]
	CP	Competenza (F)	Competenza (G)	Competenza (H)	Competenza (I=G+H)	(L=F-I)
T	Totale (M)	Totale (N)	Res.31/12 (O=C+H)	Imp.31/12 (P=N+I)		
2.01.03.05 --- TOTALE Intervento	RS	2.486,04		2.486,04	2.486,04	
	CP	2.000,00		1.447,90	1.447,90	552,10
	T	4.486,04		3.933,94	3.933,94	
2.01.03 --- TOTALE Servizio	RS	2.486,04		2.486,04	2.486,04	
	CP	2.000,00		1.447,90	1.447,90	552,10
	T	4.486,04		3.933,94	3.933,94	
2.01.05 GESTIONE BENI DEMANIALI E PATRIMONIALI						
2.01.05.02 ESPROPRI E SERVITU' ONEROSE						
14280.00 ESPROPRI E SERVITU' ONEROSE GESTIONE BENI DEMANIALI E PATRIMONIALI	RS	350.000,00	264.144,35		264.144,35	85.855,65 Ins
	CP					
	T	350.000,00	264.144,35		264.144,35	
2.01.05.02 --- TOTALE Intervento	RS	350.000,00	264.144,35		264.144,35	85.855,65 Ins
	CP					
	T	350.000,00	264.144,35		264.144,35	
2.01.05 --- TOTALE Servizio	RS	350.000,00	264.144,35		264.144,35	85.855,65 Ins
	CP					
	T	350.000,00	264.144,35		264.144,35	
2.01.06 UFFICIO TECNICO						
2.01.06.06 INCARICHI PROFESSIONALI ESTERNI						
14630.00 INCARICHI PROFESSIONALI ESTERNIUFFICIO TECNICO	RS	68.703,85	38.237,77	21.735,83	59.973,60	8.730,25 Ins
	CP					
	T	68.703,85	38.237,77	21.735,83	59.973,60	

[*] Motivi del verificarsi dei minori residui Passivi: Insussistenti (Ins), Prescritti (Pre)

CONTO DEL BILANCIO - ESERCIZIO 2015 - SPESE -

DESCRIZIONE Titolo - Funzione - Servizio - Intervento - Capitolo PEG		Residui Conservati e Stanziameti Definitivi di Bilancio	Conto del Tesoriere	Determinazione dei Residui	Impegni	Minori Residui o Economie
			Pagamenti	Residui da Riportare		
	RS	Residui (A)	Residui (B)	Residui (C)	Residui (D=B+C)	(E=A-D) [*]
	CP	Competenza (F)	Competenza (G)	Competenza (H)	Competenza (I=G+H)	(L=F-I)
T	Totale (M)	Totale (N)	Res.31/12 (O=C+H)	Imp.31/12 (P=N+I)		
2.01.06.06 --- TOTALE Intervento	RS	68.703,85	38.237,77	21.735,83	59.973,60	8.730,25 Ins
	CP					
	T	68.703,85	38.237,77	21.735,83	59.973,60	
2.01.06 --- TOTALE Servizio	RS	68.703,85	38.237,77	21.735,83	59.973,60	8.730,25 Ins
	CP					
	T	68.703,85	38.237,77	21.735,83	59.973,60	
2.01.08 ALTRI SERVIZI GENERALI						
2.01.08.07 TRASFERIMENTI DI CAPITALE						
15260.00 TRASFERIMENTI DI CAPITALE ALTRI SERVIZI GENERALI	RS	45.000,00		45.000,00	45.000,00	
	CP					
	T	45.000,00		45.000,00	45.000,00	
2.01.08.07 --- TOTALE Intervento	RS	45.000,00		45.000,00	45.000,00	
	CP					
	T	45.000,00		45.000,00	45.000,00	
2.01.08 --- TOTALE Servizio	RS	45.000,00		45.000,00	45.000,00	
	CP					
	T	45.000,00		45.000,00	45.000,00	
2.01 --- TOTALE Funzione	RS	472.203,02	302.943,32	74.042,72	376.986,04	95.216,98 Ins
	CP	6.000,00		4.957,51	4.957,51	1.042,49
	T	478.203,02	302.943,32	79.000,23	381.943,55	
2.03 FUNZIONI DI POLIZIA LOCALE						
2.03.01 POLIZIA MUNICIPALE						

CONTO DEL BILANCIO - ESERCIZIO 2015 - SPESE -

DESCRIZIONE Titolo - Funzione - Servizio - Intervento - Capitolo PEG		Residui Conservati e Stanziamanti Definitivi di Bilancio	Conto del Tesoriere	Determinazione dei Residui	Impegni	Minori Residui o Economie	
			Pagamenti	Residui da Riportare			
		RS	Residui (A)	Residui (B)	Residui (C)	Residui (D=B+C)	(E=A-D) [*]
		CP	Competenza (F)	Competenza (G)	Competenza (H)	Competenza (I=G+H)	(L=F-I)
T	Totale (M)	Totale (N)	Res.31/12 (O=C+H)	Imp.31/12 (P=N+I)			
2.03.01.05	ACQUISIZIONE DI BENI MOBILI, MACCHINE ED ALTREZZATURE TECNICO-SCIENTIFICHE						
16170.00	ACQUISIZIONE DI BENI MOBILI, MACCHINE ED ALTREZZATURE TECNICO-SCIENTIF.POLIZIA MUNICIPALE	RS	1.114,38		94,38	94,38	1.020,00 Ins
		CP	15.000,00		13.165,76	13.165,76	1.834,24
		T	16.114,38		13.260,14	13.260,14	
2.03.01.05	--- TOTALE Intervento	RS	1.114,38		94,38	94,38	1.020,00 Ins
		CP	15.000,00		13.165,76	13.165,76	1.834,24
		T	16.114,38		13.260,14	13.260,14	
2.03.01	--- TOTALE Servizio	RS	1.114,38		94,38	94,38	1.020,00 Ins
		CP	15.000,00		13.165,76	13.165,76	1.834,24
		T	16.114,38		13.260,14	13.260,14	
2.03	--- TOTALE Funzione	RS	1.114,38		94,38	94,38	1.020,00 Ins
		CP	15.000,00		13.165,76	13.165,76	1.834,24
		T	16.114,38		13.260,14	13.260,14	
2.04	FUNZIONI DI ISTRUZIONE PUBBLICA						
2.04.01	SCUOLA MATERNA						
2.04.01.01	ACQUISIZIONE DI BENI IMMOBILI						
17060.00	ACQUISIZIONE DI BENI IMMOBILI SCUOLA MATERNA	RS	5.975,00	5.975,00		5.975,00	
		CP					
		T	5.975,00	5.975,00		5.975,00	
2.04.01.01	--- TOTALE Intervento	RS	5.975,00	5.975,00		5.975,00	
		CP					
		T	5.975,00	5.975,00		5.975,00	

[*] Motivi del verificarsi dei minori residui Passivi: Insussistenti (Ins), Prescritti (Pre)

CONTO DEL BILANCIO - ESERCIZIO 2015 - SPESE -

DESCRIZIONE Titolo - Funzione - Servizio - Intervento - Capitolo PEG		Residui Conservati e Stanziameti Definitivi di Bilancio	Conto del Tesoriere	Determinazione dei Residui	Impegni	Minori Residui o Economie	
			Pagamenti	Residui da Riportare			
		RS	Residui (A)	Residui (B)	Residui (C)	Residui (D=B+C)	(E=A-D) [*]
		CP	Competenza (F)	Competenza (G)	Competenza (H)	Competenza (I=G+H)	(L=F-I)
T	Totale (M)	Totale (N)	Res.31/12 (O=C+H)	Imp.31/12 (P=N+I)			
2.04.01.04	UTILIZZO DI BENI DI TERZI PER REALIZZAZIONI IN ECONOMIA						
17090.00	UTILIZZO DI BENI DI TERZI PER REALIZZAZIONI IN ECONOMIA SCUOLA MATERNA	RS 10.000,00	9.938,12		9.938,12	61,88 Ins	
		CP 1.000,00				1.000,00	
		T 11.000,00	9.938,12		9.938,12		
2.04.01.04	--- TOTALE Intervento	RS 10.000,00	9.938,12		9.938,12	61,88 Ins	
		CP 1.000,00				1.000,00	
		T 11.000,00	9.938,12		9.938,12		
2.04.01	--- TOTALE Servizio	RS 15.975,00	15.913,12		15.913,12	61,88 Ins	
		CP 1.000,00				1.000,00	
		T 16.975,00	15.913,12		15.913,12		
2.04.02	ISTRUZIONE ELEMENTARE						
2.04.02.04	UTILIZZO DI BENI DI TERZI PER REALIZZAZIONI IN ECONOMIA						
17400.00	UTILIZZO DI BENI DI TERZI PER REALIZZAZIONI IN ECONOMIA ISTRUZIONE ELEMENTARE	RS 456.217,87	27.878,44	206.412,44	234.290,88	221.926,99 Ins	
		CP 900.000,00	477,50	5.133,20	5.610,70	894.389,30	
		T 1.356.217,87	28.355,94	211.545,64	239.901,58		
2.04.02.04	--- TOTALE Intervento	RS 456.217,87	27.878,44	206.412,44	234.290,88	221.926,99 Ins	
		CP 900.000,00	477,50	5.133,20	5.610,70	894.389,30	
		T 1.356.217,87	28.355,94	211.545,64	239.901,58		
2.04.02	--- TOTALE Servizio	RS 456.217,87	27.878,44	206.412,44	234.290,88	221.926,99 Ins	
		CP 900.000,00	477,50	5.133,20	5.610,70	894.389,30	
		T 1.356.217,87	28.355,94	211.545,64	239.901,58		

CONTO DEL BILANCIO - ESERCIZIO 2015 - SPESE -

DESCRIZIONE Titolo - Funzione - Servizio - Intervento - Capitolo PEG		Residui Conservati e Stanziameti Definitivi di Bilancio	Conto del Tesoriere	Determinazione dei Residui	Impegni	Minori Residui o Economie	
			Pagamenti	Residui da Riportare			
		RS	Residui (A)	Residui (B)	Residui (C)	Residui (D=B+C)	(E=A-D) [*]
		CP	Competenza (F)	Competenza (G)	Competenza (H)	Competenza (I=G+H)	(L=F-I)
T	Totale (M)	Totale (N)	Res.31/12 (O=C+H)	Imp.31/12 (P=N+I)			
2.04.03	ISTRUZIONE MEDIA						
2.04.03.04	UTILIZZO DI BENI DI TERZI PER REALIZZAZIONI IN ECONOMIA						
17710.00	UTILIZZO DI BENI DI TERZI PER REALIZZAZIONI IN ECONOMIA ISTRUZIONE MEDIA	RS	4.150,00	4.150,00			
		CP	548.531,08		4.150,00	548.531,08	
		T	552.681,08	4.150,00	4.150,00		
2.04.03.04	--- TOTALE Intervento	RS	4.150,00	4.150,00	4.150,00		
		CP	548.531,08			548.531,08	
		T	552.681,08	4.150,00	4.150,00		
2.04.03	--- TOTALE Servizio	RS	4.150,00	4.150,00	4.150,00		
		CP	548.531,08			548.531,08	
		T	552.681,08	4.150,00	4.150,00		
2.04	--- TOTALE Funzione	RS	476.342,87	47.941,56	206.412,44	221.988,87 Ins	
		CP	1.449.531,08	477,50	5.133,20	1.443.920,38	
		T	1.925.873,95	48.419,06	211.545,64		
2.08	FUNZIONI NEL CAMPO DELLA VIABILITA' E DEI TRASPORTI						
2.08.01	VIABILITA', CIRCOLAZIONE STRADALE E SERVIZI CONNESSI						
2.08.01.01	ACQUISIZIONE DI BENI IMMOBILI						
20780.00	ACQUISIZIONE DI BENI IMMOBILI VIABILITA'E CIRCOLAZIONE STRADALE E SERVIZI CONNESSI (FINANZIAMENTO IN	RS	3.046.599,80	188.997,17	1.534.187,98	11.304,32 Ins	
		CP				-1.312.110,33	
		T	3.046.599,80	188.997,17	1.534.187,98		

CONTO DEL BILANCIO - ESERCIZIO 2015 - SPESE -

DESCRIZIONE Titolo - Funzione - Servizio - Intervento - Capitolo PEG		Residui Conservati e Stanziammenti Definitivi di Bilancio	Conto del Tesoriere	Determinazione dei Residui	Impegni	Minori Residui o Economie	
			Pagamenti	Residui da Riportare			
		RS	Residui (A)	Residui (B)	Residui (C)	Residui (D=B+C)	(E=A-D) [*]
		CP	Competenza (F)	Competenza (G)	Competenza (H)	Competenza (I=G+H)	(L=F-I)
T	Totale (M)	Totale (N)	Res.31/12 (O=C+H)	Imp.31/12 (P=N+I)			
20780.01 F.P.V. ACQUISIZIONE DI BENI IMMOBILI VIABILITA'E CIRCOLAZIONE STRADALE E SERVIZI CONNESSI (FINANZIAMENTO IN	RS						
	CP	1.312.110,33				1.312.110,33	
	T	1.312.110,33					
2.08.01.01 --- TOTALE Intervento	RS	3.046.599,80	188.997,17	1.534.187,98	1.723.185,15	11.304,32 Ins	
	CP	1.312.110,33				-1.312.110,33	
	T	4.358.710,13	188.997,17	1.534.187,98	1.723.185,15	1.312.110,33	
2.08.01.04 UTILIZZO DI BENI DI TERZI PER REALIZZAZIONI IN ECONOMIA							
20810.00 UTILIZZO DI BENI DI TERZI PER REALIZZ. IN ECONOMIA VIABILITA'E CIRCOLAZIONE STRADALE E SERVIZI CONNESSI (FINANZIAMEN	RS	43.227,64		2.530,64	2.530,64	40.697,00 Ins	
	CP						
	T	43.227,64		2.530,64	2.530,64		
2.08.01.04 --- TOTALE Intervento	RS	43.227,64		2.530,64	2.530,64	40.697,00 Ins	
	CP						
	T	43.227,64		2.530,64	2.530,64		
2.08.01 --- TOTALE Servizio	RS	3.089.827,44	188.997,17	1.536.718,62	1.725.715,79	52.001,32 Ins	
	CP	1.312.110,33				-1.312.110,33	
	T	4.401.937,77	188.997,17	1.536.718,62	1.725.715,79	1.312.110,33	
2.08.02 ILLUMINAZIONE PUBBLICA E SERVIZI CONNESSI							
2.08.02.02 ESPROPRI E SERVITU' ONEROSE							
21100.00 ESPROPRI E SERVITU' ONEROSE ILLUMINAZIONE PUBBLICA E SERVIZI CONNESSI	RS	70.811,62		70.811,62	70.811,62		
	CP						
	T	70.811,62		70.811,62	70.811,62		

[*] Motivi del verificarsi dei minori residui Passivi: Insussistenti (Ins), Prescritti (Pre)

CONTO DEL BILANCIO - ESERCIZIO 2015 - SPESE -

DESCRIZIONE Titolo - Funzione - Servizio - Intervento - Capitolo PEG		Residui Conservati e Stanziameti Definitivi di Bilancio	Conto del Tesoriere	Determinazione dei Residui	Impegni	Minori Residui o Economie	
			Pagamenti	Residui da Riportare			
		RS	Residui (A)	Residui (B)	Residui (C)	Residui (D=B+C)	(E=A-D) [*]
		CP	Competenza (F)	Competenza (G)	Competenza (H)	Competenza (I=G+H)	(L=F-I)
T	Totale (M)	Totale (N)	Res.31/12 (O=C+H)	Imp.31/12 (P=N+I)			
2.08.02.02 --- TOTALE Intervento	RS	70.811,62		70.811,62	70.811,62		
	CP						
	T	70.811,62		70.811,62	70.811,62		
2.08.02.04 UTILIZZO DI BENI DI TERZI PER REALIZZAZIONI IN ECONOMIA							
21120.00 UTILIZZO DI BENI DI TERZI PER REALIZZAZIONI IN ECONOMIA ILLUMINAZIONE PUBBLICA E SERVIZI CONNESSI	RS	57.647,04	52.248,90	4.295,34	56.544,24	1.102,80 Ins	
	CP	1.000,00				1.000,00	
	T	58.647,04	52.248,90	4.295,34	56.544,24		
2.08.02.04 --- TOTALE Intervento	RS	57.647,04	52.248,90	4.295,34	56.544,24	1.102,80 Ins	
	CP	1.000,00				1.000,00	
	T	58.647,04	52.248,90	4.295,34	56.544,24		
2.08.02.05 ACQUISIZIONE DI BENI MOBILI, MACCHINE ED ALTREZZATURE TECNICO-SCIENTIFICHE							
21130.00 ACQUISIZIONE DI BENI MOBILI, MACCHINE ED ALTREZZATURE TECNICO-SCIENTIF- ILLUMINAZIONE PUBBLICA E SERVIZI CONNESSI	RS	5.034,96				5.034,96 Ins	
	CP						
	T	5.034,96					
2.08.02.05 --- TOTALE Intervento	RS	5.034,96				5.034,96 Ins	
	CP						
	T	5.034,96					
2.08.02 --- TOTALE Servizio	RS	133.493,62	52.248,90	75.106,96	127.355,86	6.137,76 Ins	
	CP	1.000,00				1.000,00	
	T	134.493,62	52.248,90	75.106,96	127.355,86		

CONTO DEL BILANCIO - ESERCIZIO 2015 - SPESE -

DESCRIZIONE Titolo - Funzione - Servizio - Intervento - Capitolo PEG		Residui Conservati e Stanziamenti Definitivi di Bilancio	Conto del Tesoriere	Determinazione dei Residui	Impegni	Minori Residui o Economie	
			Pagamenti	Residui da Riportare			
		RS	Residui (A)	Residui (B)	Residui (C)	Residui (D=B+C)	(E=A-D) [*]
		CP	Competenza (F)	Competenza (G)	Competenza (H)	Competenza (I=G+H)	(L=F-I)
T	Totale (M)	Totale (N)	Res.31/12 (O=C+H)	Imp.31/12 (P=N+I)			
2.08 --- TOTALE Funzione	RS	3.223.321,06	241.246,07	1.611.825,58	1.853.071,65	58.139,08 Ins	
	CP	1.313.110,33				-1.312.110,33	
	T	4.536.431,39	241.246,07	1.611.825,58	1.853.071,65	1.313.110,33	
2.09 FUNZIONI RIGUARDANTI LA GESTIONE DEL TERRITORIO E DELL'AMBIENTE							
2.09.01 URBANISTICA E GESTIONE DEL TERRITORIO							
2.09.01.02 ESPROPRI E SERVITU' ONEROSE							
21720.00 ESPROPRI E SERVITU' ONEROSE URBANISTICA E GESTIONE DEL TERRITORIO	RS	61.555,12				61.555,12 Ins	
	CP						
	T	61.555,12					
2.09.01.02 --- TOTALE Intervento	RS	61.555,12				61.555,12 Ins	
	CP						
	T	61.555,12					
2.09.01.03 ACQUISTO DI BENI SPECIFICI PER REALIZZAZIONI IN ECONOMIA							
21730.00 ACQUISTO DI BENI SPECIFICI PER REALIZZAZIONI IN ECONOMIA URBANISTICA E GESTIONE DEL TERRITORIO	RS	172,48				172,48 Ins	
	CP						
	T	172,48					
2.09.01.03 --- TOTALE Intervento	RS	172,48				172,48 Ins	
	CP						
	T	172,48					
2.09.01.04 UTILIZZO DI BENI DI TERZI PER REALIZZAZIONI IN ECONOMIA							

CONTO DEL BILANCIO - ESERCIZIO 2015 - SPESE -

DESCRIZIONE Titolo - Funzione - Servizio - Intervento - Capitolo PEG		Residui Conservati e Stanziameti Definitivi di Bilancio	Conto del Tesoriere	Determinazione dei Residui	Impegni	Minori Residui o Economie	
			Pagamenti	Residui da Riportare			
		RS	Residui (A)	Residui (B)	Residui (C)	Residui (D=B+C)	(E=A-D) [*]
		CP	Competenza (F)	Competenza (G)	Competenza (H)	Competenza (I=G+H)	(L=F-I)
T	Totale (M)	Totale (N)	Res.31/12 (O=C+H)	Imp.31/12 (P=N+I)			
21740.00 UTILIZZO DI BENI DI TERZI PER REALIZZAZIONI IN ECONOMIA URBANISTICA E GESTIONE DEL TERRITORIO	RS	4.000,00		4.000,00	4.000,00		
	CP						
	T	4.000,00		4.000,00	4.000,00		
2.09.01.04 --- TOTALE Intervento	RS	4.000,00		4.000,00	4.000,00		
	CP						
	T	4.000,00		4.000,00	4.000,00		
2.09.01.06 INCARICHI PROFESSIONALI ESTERNI							
21760.00 INCARICHI PROFESSIONALI ESTERNI URBANISTICA E GESTIONE DEL TERRITORIO	RS	272.306,71	22.524,19	239.895,92	262.420,11	9.886,60 Ins	
	CP						
	T	272.306,71	22.524,19	239.895,92	262.420,11		
2.09.01.06 --- TOTALE Intervento	RS	272.306,71	22.524,19	239.895,92	262.420,11	9.886,60 Ins	
	CP						
	T	272.306,71	22.524,19	239.895,92	262.420,11		
2.09.01 --- TOTALE Servizio	RS	338.034,31	22.524,19	243.895,92	266.420,11	71.614,20 Ins	
	CP						
	T	338.034,31	22.524,19	243.895,92	266.420,11		
2.09.04 SERVIZIO IDRICO INTEGRATO							
2.09.04.04 UTILIZZO DI BENI DI TERZI PER REALIZZAZIONI IN ECONOMIA							
22670.00 UTILIZZO DI BENI DI TERZI PER REALIZZAZIONI IN ECONOMIA SERVIZIO IDRICO INTEGRATO	RS	20.927,82				20.927,82 Ins	
	CP						
	T	20.927,82					

[*] Motivi del verificarsi dei minori residui Passivi: Insussistenti (Ins), Prescritti (Pre)

CONTO DEL BILANCIO - ESERCIZIO 2015 - SPESE -

DESCRIZIONE Titolo - Funzione - Servizio - Intervento - Capitolo PEG		Residui Conservati e Stanziameti Definitivi di Bilancio	Conto del Tesoriere	Determinazione dei Residui	Impegni	Minori Residui o Economie
			Pagamenti	Residui da Riportare		
	RS	Residui (A)	Residui (B)	Residui (C)	Residui (D=B+C)	(E=A-D) [*]
	CP	Competenza (F)	Competenza (G)	Competenza (H)	Competenza (I=G+H)	(L=F-I)
T	Totale (M)	Totale (N)	Res.31/12 (O=C+H)	Imp.31/12 (P=N+I)		
2.09.04.04 --- TOTALE Intervento	RS	20.927,82				20.927,82 Ins
	CP					
	T	20.927,82				
2.09.04 --- TOTALE Servizio	RS	20.927,82				20.927,82 Ins
	CP					
	T	20.927,82				
2.09.05 SERVIZIO SMALTIMENTO RIFIUTI						
2.09.05.03 ACQUISTO DI BENI SPECIFICI PER REALIZZAZIONI IN ECONOMIA						
22970.00 ACQUISTO DI BENI SPECIFICI PER REALIZZAZIONI IN ECONOMIA SERVIZIO SMALTIMENTO RIFIUTI	RS	294.387,53	37.893,61	105.729,88	143.623,49	150.764,04 Ins
	CP					
	T	294.387,53	37.893,61	105.729,88	143.623,49	
2.09.05.03 --- TOTALE Intervento	RS	294.387,53	37.893,61	105.729,88	143.623,49	150.764,04 Ins
	CP					
	T	294.387,53	37.893,61	105.729,88	143.623,49	
2.09.05.08 PARTECIPAZIONI AZIONARIE						
23110.00 PARTECIPAZIONI AZIONARI E SERVIZIO SMALTIMENTO RIFIUTI	RS	1.017,33	1.017,33		1.017,33	
	CP	1.500,00				1.500,00
	T	2.517,33	1.017,33		1.017,33	
2.09.05.08 --- TOTALE Intervento	RS	1.017,33	1.017,33		1.017,33	
	CP	1.500,00				1.500,00
	T	2.517,33	1.017,33		1.017,33	

CONTO DEL BILANCIO - ESERCIZIO 2015 - SPESE -

DESCRIZIONE Titolo - Funzione - Servizio - Intervento - Capitolo PEG		Residui Conservati e Stanziameti Definitivi di Bilancio	Conto del Tesoriere	Determinazione dei Residui	Impegni	Minori Residui o Economie	
			Pagamenti	Residui da Riportare			
		RS	Residui (A)	Residui (B)	Residui (C)	Residui (D=B+C)	(E=A-D) [*]
		CP	Competenza (F)	Competenza (G)	Competenza (H)	Competenza (I=G+H)	(L=F-I)
T	Totale (M)	Totale (N)	Res.31/12 (O=C+H)	Imp.31/12 (P=N+I)			
2.09.05 --- TOTALE Servizio	RS	295.404,86	38.910,94	105.729,88	144.640,82	150.764,04 Ins	
	CP	1.500,00				1.500,00	
	T	296.904,86	38.910,94	105.729,88	144.640,82		
2.09.06 PARCHI,SERVIZI PER LA TUTELA AMBIENTALE E ALTRI SERVIZI REL.TERRITORIO							
2.09.06.01 ACQUISIZIONE DI BENI IMMOBILI							
23260.00 ACQUISIZIONE DI BENI IMMOBILI PARCHI E SERVIZI PER LA TUTELA AMBIENTALE DEL VERDE ED ALTRI SERVIZI R	RS	22.000,00		22.000,00	22.000,00		
	CP	1.000,00				1.000,00	
	T	23.000,00		22.000,00	22.000,00		
2.09.06.01 --- TOTALE Intervento	RS	22.000,00		22.000,00	22.000,00		
	CP	1.000,00				1.000,00	
	T	23.000,00		22.000,00	22.000,00		
2.09.06 --- TOTALE Servizio	RS	22.000,00		22.000,00	22.000,00		
	CP	1.000,00				1.000,00	
	T	23.000,00		22.000,00	22.000,00		
2.09 --- TOTALE Funzione	RS	676.366,99	61.435,13	371.625,80	433.060,93	243.306,06 Ins	
	CP	2.500,00				2.500,00	
	T	678.866,99	61.435,13	371.625,80	433.060,93		
2.10 FUNZIONI NEL SETTORE SOCIALE							
2.10.01 ASILI NIDO, SERVIZI PER L'INFANZIA E PER I MINORI							
2.10.01.05 ACQUISIZIONE DI BENI MOBILI, MACCHINE ED ALTREZZATURE TECNICO-SCIENIFICHE							

CONTO DEL BILANCIO - ESERCIZIO 2015 - SPESE -

DESCRIZIONE Titolo - Funzione - Servizio - Intervento - Capitolo PEG		Residui Conservati e Stanziammenti Definitivi di Bilancio	Conto del Tesoriere	Determinazione dei Residui	Impegni	Minori Residui o Economie
			Pagamenti	Residui da Riportare		
	RS	Residui (A)	Residui (B)	Residui (C)	Residui (D=B+C)	(E=A-D) [*]
	CP	Competenza (F)	Competenza (G)	Competenza (H)	Competenza (I=G+H)	(L=F-I)
T	Totale (M)	Totale (N)	Res.31/12 (O=C+H)	Imp.31/12 (P=N+I)		
23610.00 ACQUISIZIONE DI BENI MOBILI, MACCHINE ED ALTREZZATURE TECNICO-SCIENTIF.ASILI NIDO, SERVIZI PER L'INFANZIAE PER I MINORI	RS	1.498,98		1.498,98	1.498,98	
	CP					
	T	1.498,98		1.498,98	1.498,98	
2.10.01.05 --- TOTALE Intervento	RS	1.498,98		1.498,98	1.498,98	
	CP					
	T	1.498,98		1.498,98	1.498,98	
2.10.01 --- TOTALE Servizio	RS	1.498,98		1.498,98	1.498,98	
	CP					
	T	1.498,98		1.498,98	1.498,98	
2.10.03 STRUTTURE RESIDENZIALI E DI RICOVERO PER ANZIANI						
2.10.03.01 ACQUISIZIONE DI BENI IMMOBILI						
24190.00 ACQUISIZIONE DI BENI IMMOBILI STRUTTURE RESIDENZIALI E DI RICOVERO PER ANZIANI	RS	219.218,26				219.218,26 Ins
	CP					
	T	219.218,26				
2.10.03.01 --- TOTALE Intervento	RS	219.218,26				219.218,26 Ins
	CP					
	T	219.218,26				
2.10.03 --- TOTALE Servizio	RS	219.218,26				219.218,26 Ins
	CP					
	T	219.218,26				
2.10.05 SERVIZIO NECROSCOPICO E CIMITERIALE						
2.10.05.04 UTILIZZO DI BENI DI TERZI PER REALIZZAZIONI IN ECONOMIA						

[*] Motivi del verificarsi dei minori residui Passivi: Insussistenti (Ins), Prescritti (Pre)

CONTO DEL BILANCIO - ESERCIZIO 2015 - SPESE -

DESCRIZIONE Titolo - Funzione - Servizio - Intervento - Capitolo PEG		Residui Conservati e Stanziameti Definitivi di Bilancio	Conto del Tesoriere	Determinazione dei Residui	Impegni	Minori Residui o Economie	
			Pagamenti	Residui da Riportare			
		RS	Residui (A)	Residui (B)	Residui (C)	Residui (D=B+C)	(E=A-D) [*]
		CP	Competenza (F)	Competenza (G)	Competenza (H)	Competenza (I=G+H)	(L=F-I)
T	Totale (M)	Totale (N)	Res.31/12 (O=C+H)	Imp.31/12 (P=N+I)			
24840.00 UTILIZZO DI BENI DI TERZI PER REALIZZAZIONI IN ECONOMIA SERVIZIO NECROSCOPICO E CIMITERIALE	RS	162.426,88	80.743,54	22.884,23	103.627,77	58.799,11 Ins	
	CP	98.870,00		11.500,39	11.500,39	87.369,61	
	T	261.296,88	80.743,54	34.384,62	115.128,16		
24840.01 F.P.V. UTILIZZO DI BENI DI TERZI PER REALIZZAZIONI IN ECONOMIASERVIZIO NECROSCOPICO E CIMITERIALE	RS						
	CP	130,00				130,00	
	T	130,00					
2.10.05.04 --- TOTALE Intervento	RS	162.426,88	80.743,54	22.884,23	103.627,77	58.799,11 Ins	
	CP	99.000,00		11.500,39	11.500,39	87.499,61	
	T	261.426,88	80.743,54	34.384,62	115.128,16		
2.10.05.05 ACQUISIZIONE DI BENI MOBILI, MACCHINE ED ALTREZZATURE TECNICO-SCIENTIFICHE							
24850.00 ACQUISIZIONE DI BENI MOBILI, MACCHINE ED ALTREZZATURE TECNICO-SCIENTIFSERVIZIO NECROSCOPICO E CIMITERIALE	RS						
	CP	500,00				500,00	
	T	500,00					
2.10.05.05 --- TOTALE Intervento	RS						
	CP	500,00				500,00	
	T	500,00					
2.10.05 --- TOTALE Servizio	RS	162.426,88	80.743,54	22.884,23	103.627,77	58.799,11 Ins	
	CP	99.500,00		11.500,39	11.500,39	87.999,61	
	T	261.926,88	80.743,54	34.384,62	115.128,16		

CONTO DEL BILANCIO - ESERCIZIO 2015 - SPESE -

DESCRIZIONE Titolo - Funzione - Servizio - Intervento - Capitolo PEG		Residui Conservati e Stanziameti Definitivi di Bilancio	Conto del Tesoriere	Determinazione dei Residui	Impegni	Minori Residui o Economie
			Pagamenti	Residui da Riportare		
	RS	Residui (A)	Residui (B)	Residui (C)	Residui (D=B+C)	(E=A-D) [*]
	CP	Competenza (F)	Competenza (G)	Competenza (H)	Competenza (I=G+H)	(L=F-I)
T	Totale (M)	Totale (N)	Res.31/12 (O=C+H)	Imp.31/12 (P=N+I)		
2.10 --- TOTALE Funzione	RS	383.144,12	80.743,54	24.383,21	105.126,75	278.017,37 Ins
	CP	99.500,00		11.500,39	11.500,39	87.999,61
	T	482.644,12	80.743,54	35.883,60	116.627,14	
2 --- TOTALE Titolo	RS	5.232.492,44	734.309,62	2.288.384,13	3.022.693,75	897.688,36 Ins
	CP	2.885.641,41	477,50	34.756,86	35.234,36	-1.312.110,33
	T	8.118.133,85	734.787,12	2.323.140,99	3.057.928,11	2.850.407,05

CONTO DEL BILANCIO - ESERCIZIO 2015 - SPESE -

DESCRIZIONE Titolo - Funzione - Servizio - Intervento - Capitolo PEG		Residui Conservati e Stanziameti Definitivi di Bilancio	Conto del Tesoriere	Determinazione dei Residui	Impegni	Minori Residui o Economie	
			Pagamenti	Residui da Riportare			
		RS	Residui (A)	Residui (B)	Residui (C)	Residui (D=B+C)	(E=A-D) [*]
		CP	Competenza (F)	Competenza (G)	Competenza (H)	Competenza (I=G+H)	(L=F-I)
T	Totale (M)	Totale (N)	Res.31/12 (O=C+H)	Imp.31/12 (P=N+I)			
3	TITOLO III - SPESE PER RIMBORSO DI PRESTITI						
3.01	FUNZIONI GENERALI DI AMMINISTRAZIONE DI GESTIONE E DI CONTROLLO						
3.01.03	GESTIONE ECONOMICA, FINANZIARIA, PROGRAMMAZIONE, PROVVEDITORATO						
3.01.03.01	RIMBORSO PER ANTICIPAZIONI DI CASSA						
29150.00	RIMBORSO PER ANTICIPAZIONI DI CASSA GESTIONE ECONOMICA- FINANZIARIA-PROGRAM. E CONTROLLO DI GESTIONE	RS					
		CP	3.000.000,00	2.935.907,44	2.935.907,44	64.092,56	
		T	3.000.000,00	2.935.907,44	2.935.907,44		
3.01.03.01	--- TOTALE Intervento	RS					
		CP	3.000.000,00	2.935.907,44	2.935.907,44	64.092,56	
		T	3.000.000,00	2.935.907,44	2.935.907,44		
3.01.03.03	RIMBORSO DI QUOTA CAPITALE DI MUTUI E PRESTITI						
29170.00	RIMBORSO DI QUOTA CAPITALE DI MUTUI E PRESTITI GESTIONE ECONOMICA, FINANZIARIA,PROGRAM. E CONTROLLO DI GESTIONE	RS					
		CP	160.500,00	160.456,37	160.456,37	43,63	
		T	160.500,00	160.456,37	160.456,37		
29180.00	A CASSA DEPOSITI E PRESTITI GESTIONE ECONOMICA, FINANZIARIA, PROGRAM. E CONTROLLO DI GESTIONE	RS	8.793.480,08	207.607,35	206.826,34	414.433,69	
		CP	1.322.933,93		44.694,92	44.694,92	
		T	10.116.414,01	207.607,35	251.521,26	459.128,61	
3.01.03.03	--- TOTALE Intervento	RS	8.793.480,08	207.607,35	206.826,34	414.433,69	
		CP	1.483.433,93	160.456,37	44.694,92	205.151,29	
		T	10.276.914,01	368.063,72	251.521,26	619.584,98	

CONTO DEL BILANCIO - ESERCIZIO 2015 - SPESE -

DESCRIZIONE Titolo - Funzione - Servizio - Intervento - Capitolo PEG		Residui Conservati e Stanziameti Definitivi di Bilancio	Conto del Tesoriere	Determinazione dei Residui	Impegni	Minori Residui o Economie
			Pagamenti	Residui da Riportare		
	RS	Residui (A)	Residui (B)	Residui (C)	Residui (D=B+C)	(E=A-D) [*]
	CP	Competenza (F)	Competenza (G)	Competenza (H)	Competenza (I=G+H)	(L=F-I)
T	Totale (M)	Totale (N)	Res.31/12 (O=C+H)	Imp.31/12 (P=N+I)		
3.01.03 --- TOTALE Servizio	RS	8.793.480,08	207.607,35	206.826,34	414.433,69	
	CP	4.483.433,93	3.096.363,81	44.694,92	3.141.058,73	-8.379.046,39
	T	13.276.914,01	3.303.971,16	251.521,26	3.555.492,42	1.342.375,20
3.01 --- TOTALE Funzione	RS	8.793.480,08	207.607,35	206.826,34	414.433,69	
	CP	4.483.433,93	3.096.363,81	44.694,92	3.141.058,73	-8.379.046,39
	T	13.276.914,01	3.303.971,16	251.521,26	3.555.492,42	1.342.375,20
3 --- TOTALE Titolo	RS	8.793.480,08	207.607,35	206.826,34	414.433,69	
	CP	4.483.433,93	3.096.363,81	44.694,92	3.141.058,73	-8.379.046,39
	T	13.276.914,01	3.303.971,16	251.521,26	3.555.492,42	1.342.375,20

CONTO DEL BILANCIO - ESERCIZIO 2015 - SPESE -

DESCRIZIONE Titolo - Funzione - Servizio - Intervento - Capitolo PEG		Residui Conservati e Stanziameti Definitivi di Bilancio	Conto del Tesoriere	Determinazione dei Residui	Impegni	Minori Residui o Economie
			Pagamenti	Residui da Riportare		
	RS	Residui (A)	Residui (B)	Residui (C)	Residui (D=B+C)	(E=A-D) [*]
	CP	Competenza (F)	Competenza (G)	Competenza (H)	Competenza (I=G+H)	(L=F-I)
T	Totale (M)	Totale (N)	Res.31/12 (O=C+H)	Imp.31/12 (P=N+I)		
4 TITOLO IV - SPESE PER SERVIZI PER CONTO DI TERZI						
4.00.00.01 RITENUTE PREVIDENZIALI ED ASSISTENZIALI AL PERSONALE						
29230.00 RITENUTE PREVIDENZIALI ED ASSISTENZIALI AL PERSONALE	RS	12.475,93	2.609,53	9.866,40	12.475,93	
	CP	250.000,00	185.153,56		185.153,56	64.846,44
	T	262.475,93	187.763,09	9.866,40	197.629,49	
4.00.00.01 --- TOTALE Intervento	RS	12.475,93	2.609,53	9.866,40	12.475,93	
	CP	250.000,00	185.153,56		185.153,56	64.846,44
	T	262.475,93	187.763,09	9.866,40	197.629,49	
4.00.00.02 RITENUTE ERARIALI						
29240.00 RITENUTE ERARIALI	RS	81.886,39	35.719,46	46.166,93	81.886,39	
	CP	300.000,00	288.353,05		288.353,05	11.646,95
	T	381.886,39	324.072,51	46.166,93	370.239,44	
29300.00 Versamento IVA su Acquisti	RS					
	CP	160.000,00	155.418,68		155.418,68	4.581,32
	T	160.000,00	155.418,68		155.418,68	
4.00.00.02 --- TOTALE Intervento	RS	81.886,39	35.719,46	46.166,93	81.886,39	
	CP	460.000,00	443.771,73		443.771,73	16.228,27
	T	541.886,39	479.491,19	46.166,93	525.658,12	
4.00.00.03 ALTRE RITENUTE AL PERSONALE PER CONTO TERZI						

CONTO DEL BILANCIO - ESERCIZIO 2015 - SPESE -

DESCRIZIONE Titolo - Funzione - Servizio - Intervento - Capitolo PEG		Residui Conservati e Stanziameti Definitivi di Bilancio	Conto del Tesoriere	Determinazione dei Residui	Impegni	Minori Residui o Economie	
			Pagamenti	Residui da Riportare			
		RS	Residui (A)	Residui (B)	Residui (C)	Residui (D=B+C)	(E=A-D) [*]
		CP	Competenza (F)	Competenza (G)	Competenza (H)	Competenza (I=G+H)	(L=F-I)
T	Totale (M)	Totale (N)	Res.31/12 (O=C+H)	Imp.31/12 (P=N+I)			
29250.00 ALTRE RITENUTE AL PERSONALE PER CONTO DI TERZI	RS	497,00		497,00	497,00		
	CP	130.000,00	117.306,15		117.306,15	12.693,85	
	T	130.497,00	117.306,15	497,00	117.803,15		
4.00.00.03 --- TOTALE Intervento	RS	497,00		497,00	497,00		
	CP	130.000,00	117.306,15		117.306,15	12.693,85	
	T	130.497,00	117.306,15	497,00	117.803,15		
4.00.00.04 RESTITUZIONE DI DEPOSITI CAUZIONALI							
29260.00 DEPOSITI CAUZIONALI	RS						
	CP	2.000,00				2.000,00	
	T	2.000,00					
4.00.00.04 --- TOTALE Intervento	RS						
	CP	2.000,00				2.000,00	
	T	2.000,00					
4.00.00.05 SPESE PER SERVIZI DI CONTO TERZI							
29270.00 RIMBORSO SPESE PER SERVIZI PER CONTO DI TERZI	RS	111.877,69	1.048,64	110.829,05	111.877,69		
	CP	150.000,00				150.000,00	
	T	261.877,69	1.048,64	110.829,05	111.877,69		
4.00.00.05 --- TOTALE Intervento	RS	111.877,69	1.048,64	110.829,05	111.877,69		
	CP	150.000,00				150.000,00	
	T	261.877,69	1.048,64	110.829,05	111.877,69		
4.00.00.06 ANTICIPAZIONI DI FONDI PER IL SERVIZIO ECONOMATO							

[*] Motivi del verificarsi dei minori residui Passivi: Insussistenti (Ins), Prescritti (Pre)

CONTO DEL BILANCIO - ESERCIZIO 2015 - SPESE -

DESCRIZIONE Titolo - Funzione - Servizio - Intervento - Capitolo PEG		Residui Conservati e Stanziameti Definitivi di Bilancio	Conto del Tesoriere	Determinazione dei Residui	Impegni	Minori Residui o Economie
			Pagamenti	Residui da Riportare		
	RS	Residui (A)	Residui (B)	Residui (C)	Residui (D=B+C)	(E=A-D) [*]
	CP	Competenza (F)	Competenza (G)	Competenza (H)	Competenza (I=G+H)	(L=F-I)
T	Totale (M)	Totale (N)	Res.31/12 (O=C+H)	Imp.31/12 (P=N+I)		
29280.00 RIMBORSO DI ANTICIPAZIONE DEI FONDI PER IL SERVIZIO ECONOMATO	RS	10.000,00	10.000,00		10.000,00	
	CP	32.537,00	8.134,14		8.134,14	24.402,86
	T	42.537,00	18.134,14		18.134,14	
4.00.00.06 --- TOTALE Intervento	RS	10.000,00	10.000,00		10.000,00	
	CP	32.537,00	8.134,14		8.134,14	24.402,86
	T	42.537,00	18.134,14		18.134,14	
4.00.00.07 RESTITUZIONE DI DEPOSITI PER SPESE CONTRATTUALI						
29290.00 DEPOSITO PER SPESE CONTRATTUALI	RS					
	CP	6.300.000,00	6.296.743,45		6.296.743,45	3.256,55
	T	6.300.000,00	6.296.743,45		6.296.743,45	
4.00.00.07 --- TOTALE Intervento	RS					
	CP	6.300.000,00	6.296.743,45		6.296.743,45	3.256,55
	T	6.300.000,00	6.296.743,45		6.296.743,45	
4 --- TOTALE Titolo	RS	216.737,01	49.377,63	167.359,38	216.737,01	
	CP	7.324.537,00	7.051.109,03		7.051.109,03	273.427,97
	T	7.541.274,01	7.100.486,66	167.359,38	7.267.846,04	

CONTO DEL BILANCIO - ESERCIZIO 2015 - SPESE -

DESCRIZIONE Titolo - Funzione - Servizio - Intervento - Capitolo PEG		Residui Conservati e Stanziammenti Definitivi di Bilancio	Conto del Tesoriere	Determinazione dei Residui	Impegni	Minori Residui o Economie	
			Pagamenti	Residui da Riportare			
		RS	Residui (A)	Residui (B)	Residui (C)	Residui (D=B+C)	(E=A-D) [*]
		CP	Competenza (F)	Competenza (G)	Competenza (H)	Competenza (I=G+H)	(L=F-I)
RIEPILOGO DEI TITOLI		T	Totale (M)	Totale (N)	Res.31/12 (O=C+H)	Imp.31/12 (P=N+I)	
1	TITOLO I - SPESE CORRENTI	RS	4.821.610,27	1.900.999,12	1.346.425,34	3.247.424,46	1.347.124,74 Ins
		CP	7.650.429,45	4.241.159,80	2.576.561,98	6.817.721,78	-227.061,07
		T	12.472.039,72	6.142.158,92	3.922.987,32	10.065.146,24	832.707,67
2	TITOLO II - SPESE IN CONTO CAPITALE	RS	5.232.492,44	734.309,62	2.288.384,13	3.022.693,75	897.688,36 Ins
		CP	2.885.641,41	477,50	34.756,86	35.234,36	-1.312.110,33
		T	8.118.133,85	734.787,12	2.323.140,99	3.057.928,11	2.850.407,05
3	TITOLO III - SPESE PER RIMBORSO DI PRESTITI	RS	8.793.480,08	207.607,35	206.826,34	414.433,69	-8.379.046,39
		CP	4.483.433,93	3.096.363,81	44.694,92	3.141.058,73	1.342.375,20
		T	13.276.914,01	3.303.971,16	251.521,26	3.555.492,42	
4	TITOLO IV - SPESE PER SERVIZI PER CONTO DI TERZI	RS	216.737,01	49.377,63	167.359,38	216.737,01	
		CP	7.324.537,00	7.051.109,03		7.051.109,03	273.427,97
		T	7.541.274,01	7.100.486,66	167.359,38	7.267.846,04	
TOTALE TITOLI SPESA	RS	19.064.319,80	2.892.293,72	4.008.995,19	6.901.288,91	2.244.813,10 Ins	
	CP	22.344.041,79	14.389.110,14	2.656.013,76	17.045.123,90	-9.918.217,79	
	T	41.408.361,59	17.281.403,86	6.665.008,95	23.946.412,81	5.298.917,89	
DISAVANZO DI AMMINISTRAZIONE			141.892,34				
TOTALE GENERALE DELLA SPESA	RS	19.064.319,80	2.892.293,72	4.008.995,19	6.901.288,91	2.244.813,10 Ins	
	CP	22.485.934,13	14.389.110,14	2.656.013,76	17.045.123,90	-9.918.217,79	
	T	41.550.253,93	17.281.403,86	6.665.008,95	23.946.412,81	5.298.917,89	

CONTO DEL BILANCIO - ESERCIZIO 2015 - SPESE -

DESCRIZIONE Titolo - Funzione - Servizio - Intervento - Capitolo PEG		Residui Conservati e Stanziameti Definitivi di Bilancio	Conto del Tesoriere	Determinazione dei Residui	Impegni	Minori Residui o Economie
			Pagamenti	Residui da Riportare		
	RS	Residui (A)	Residui (B)	Residui (C)	Residui (D=B+C)	(E=A-D) [*]
	CP	Competenza (F)	Competenza (G)	Competenza (H)	Competenza (I=G+H)	(L=F-I)
T	Totale (M)	Totale (N)	Res.31/12 (O=C+H)	Imp.31/12 (P=N+I)		
<p style="text-align: center;">Il Resp. Area II Servizio Economico Finanziario Riccardo Bongiovanni</p> <hr style="width: 100%;"/>						

COMUNE DI CASTELDACCIA

CONTO ECONOMICO

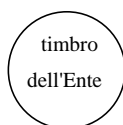
Esercizio 2015

	Importi Parziali	Importi Totali	Importi Complessivi
A) PROVENTI DELLA GESTIONE			
1) Proventi tributari	5.769.952,42		
2) Proventi da trasferimenti	1.212.167,26		
3) Proventi da servizi pubblici	395.500,00		
4) Proventi da gestione patrimoniale	25.600,00		
5) Proventi diversi	16.000,00		
6) Proventi da concessioni di edificare	36.536,00		
7) Incrementi di immobilizzazioni per lavori interni	0,00		
8) Variazioni nelle rimanenze di prodotti in corso di lavorazione	0,00		
Totale proventi della gestione (A)		7.455.755,68	
B) COSTI DELLA GESTIONE			
9) Personale	2.244.877,27		
10) Acquisto di materie prime e/o beni di consumo	61.434,50		
11) Variazioni nelle rimanenze di materie prime e/o beni di consumo (+/-)	0,00		
12) Prestazione di servizi	2.373.692,34		
13) Godimento beni terzi	136.460,53		
14) Trasferimenti	1.337.346,42		
15) Imposte e tasse	135.552,24		
16) Quote di ammortamento d'esercizio	0,00		
Totale costi di gestione (B)		6.289.363,30	
RISULTATO DELLA GESTIONE (A-B)			1.166.392,38
C) PROVENTI E ONERI DA AZIENDE SPECIALI PARTECIPATE			
17) Utili	0,00		
18) Interessi su capitale di dotazione	0,00		
19) Trasferimenti ad aziende speciali e partecipate	47.440,00		
Totale (C) (17+18-19)		-47.440,00	
RISULTATO DELLA GESTIONE OPERATIVA (A-B+C)			1.118.952,38
D) PROVENTI ED ONERI FINANZIARI			
20) Interessi attivi	800,00		
21) Interessi passivi			
- su mutui e prestiti	345.774,39		
- su obbligazioni	0,00		
- su anticipazioni	0,00		
- per altre cause	0,00		
Totale (D) (20-21)		-344.974,39	-344.974,39
E) PROVENTI ED ONERI STRAORDINAR			
Proventi			
22) Insussistenze del passivo	1.583.137,02		
23) Sopravvenienze attive	212.576,23		
24) Plusvalenze Patrimoniali	0,00		
Totale Proventi (e.1) (22+23+24)		1.795.713,25	
Oneri			
25) Insussistenze dell'attivo	666.517,28		
26) Minusvalenze patrimoniali	0,00		
27) Accantonamento per svalutazione crediti	0,00		
28) Oneri Straordinari	135.144,09		
Totale Oneri (e.2) (25+26+27+28)		801.661,37	
Totale (E) (e.1-e.2)			994.051,88
RISULTATO ECONOMICO D'ESERCIZIO (A-B+C+D+E)			1.768.029,87

COMUNE DI CASTELDACCIA

li _____

Il Segretario



Il Responsabile del Servizio Finanziario

Il Legale Rappresentante dell'Ente

COMUNE DI CASTELDACCIA

CONTO DEL PATRIMONIO ATTIVO

Esercizio 2015

CONTO DEL PATRIMONIO ATTIVO

IMPORTI PARZIALI	CONSISTENZA INIZ.	VARIAZIONI DA C/FINANZIARIO		VARIAZIONI DA ALTRE CAUSE		CONSISTENZA FINALE
		+	-	+	-	
A) IMMOBILIZZAZIONI						
I - IMMOBILIZZAZIONI IMMATERIALI						
1) Costi pluriennali capitalizzati (*)						
Totale						
II- IMMOBILIZZAZIONI MATERIALI						
1) Beni demaniali (*)	21.264.587,35					21.264.587,35
2) Terreni (patrimonio indisponibile)	380.845,26					380.845,26
3) Terreni (patrimonio disponibile)	698.300,28	37.893,61				736.193,89
4) Fabbricati (patr. indisponibile) (*)	5.683.922,28	5.975,00				5.689.897,28
5) Fabbricati (patr. disponibile) (*)	749.828,18	470.107,55				1.219.935,73
6) Macchinari, attrez. e impianti (*)	809.916,53					809.916,53
7) Attrez. e sistemi informatici (*)	30.917,32	23.654,30				54.571,62
8) Automezzi e motomezzi (*)	6.000,00					6.000,00
9) Mobili e macchine d'ufficio (*)	209.777,64	54.009,01				263.786,65
10) Universalità di beni (patr.ind.) (*)	516.845,95	142.130,32				658.976,27
11) Universalità di beni (patr.dis.) (*)	486.828,23					486.828,23
12) Diritti reali su beni di terzi						
13) Immobilizzazioni in corso						
Totale	30.837.769,02	733.769,79				31.571.538,81
III-IMMOBILIZZAZIONI FINANZIARIE						
1) Partecipazioni in:						
a) Imprese controllate	360,70				360,70	
b) Imprese collegate						
c) Altre Imprese		1.017,33	1.017,33			
2) Crediti verso:						
a) Imprese controllate						
b) Imprese collegate						
c) Altre Imprese						
3) Titoli(invest.a medio-lungo termine)						
4) Crediti di dubbia esigibilità						
5) Crediti per depositi cauzionali						
Totale	360,70	1.017,33	1.017,33		360,70	
Totale Immobilizzazioni	30.838.129,72	734.787,12	1.017,33		360,70	31.571.538,81
B) ATTIVO CIRCOLANTE						
I-Rimanenze						
Totale						

LEGENDA: (*) -> relativo fondo di ammortamento in detrazione

CONTO DEL PATRIMONIO ATTIVO

IMPORTI PARZIALI	CONSISTENZA INIZ.	VARIAZIONI DA C/FINANZIARIO		VARIAZIONI DA ALTRE CAUSE		CONSISTENZA FINALE
		+	-	+	-	
II-CREDITI						
1) Verso contribuenti	9.831.391,10	5.769.952,42	3.427.141,03		9.554,19	12.164.648,30
2) Verso enti del sett.pubblico allarg.						
a)Stato - correnti	276.359,24	107.668,21	47.552,13	12.420,00	247.023,65	101.871,67
- capitale	1.004.205,43				1.004.205,43	
bRegioni - correnti	1.573.949,50	1.043.499,05	1.325.076,71	438.648,70	461.710,68	1.269.309,86
- capitale	1.029.871,85	149.543,63	343.200,71		359.239,13	476.975,64
c)Altri - correnti	24.518,14	61.000,00	79.479,84		1.979,26	4.059,04
- capitale	903.707,70		52.000,00		818.195,30	33.512,40
3) Verso debitori diversi						
a)verso utenti di servizi pubblici	1.899.389,84	395.500,00	272.241,51	938,11	175.970,88	1.847.615,56
b)verso utenti di beni patrimon.	17.316,55	25.600,00	19.794,40	611,70		23.733,85
c)verso altri - correnti	11.654,33	16.000,00	15.637,04		145,38	11.871,91
- capitale	611.744,71	3.010.079,44	3.187.737,81		946,28	433.140,06
d)da alienazioni patrimoniali	259.025,58	35.973,50	129.584,57		9.742,11	155.672,40
e)per somme corrisposte c/terzi	281.227,85	7.051.109,03	7.110.993,41			221.343,47
4) Crediti per IVA	84.267,00					84.267,00
5) Per Depositi						
a)banche	1.252.496,13	800,00	376,70			1.252.919,43
b)Cassa depositi e prestiti	230.887,16	1.322.933,93	1.330.022,04		103.473,01	120.326,04
Totale	19.292.012,11	18.989.659,21	17.340.837,90	452.618,51	3.192.185,30	18.201.266,63
III-ATTIVITA' FINANZIARIE CHE NON COSTITUISCONO IMMOBILIZZI						
1) Titoli						
Totale						
IV-DISPONIBILITA' LIQUIDE						
1) Fondo di cassa	321.392,11	17.340.837,90	17.281.403,86			380.826,15
2) Depositi bancari						
Totale	321.392,11	17.340.837,90	17.281.403,86			380.826,15
Totale attivo circolante	19.613.404,22	36.330.497,11	34.622.241,76	452.618,51	3.192.185,30	18.582.092,78
C) RATEI E RISCOINTI						
I-Ratei attivi						
II-Risconti attivi						
Totale ratei e risconti						
TOTALE DELL'ATTIVO (A+B+C)	50.451.533,94	37.065.284,23	34.623.259,09	452.618,51	3.192.546,00	50.153.631,59
CONTI D'ORDINE						
D) Opere da realizzare	5.232.492,44	34.756,86	734.309,62		2.209.798,69	2.323.140,99
E) Beni conferiti in aziende speciali						
F) Beni di terzi						
G) Costi anni futuri						
TOTALE CONTI D'ORDINE	5.232.492,44	34.756,86	734.309,62		2.209.798,69	2.323.140,99

COMUNE DI CASTELDACCIA

CONTO DEL PATRIMONIO PASSIVO

Esercizio 2015

CONTO DEL PATRIMONIO PASSIVO

IMPORTI PARZIALI	CONSISTENZA INIZ.	VARIAZIONI DA C/FINANZIARIO		VARIAZIONI DA ALTRE CAUSE		CONSISTENZA FINALE
		+	-	+	-	
A) PATRIMONIO NETTO						
I) Netto patrimoniale	24.818.315,84	18.715.558,92	18.076.642,35	1.129.113,30		26.586.345,71
II) Netto da beni demaniali						
TOTALE PATRIMONIO NETTO	24.818.315,84	18.715.558,92	18.076.642,35	1.129.113,30		26.586.345,71
B) CONFERIMENTI						
I) Conferimenti da transf. in c/capitale	10.707.910,67	149.543,63			2.181.639,86	8.675.814,44
II) Conferimenti da conces. di edificare	735.458,14	36.536,00				771.994,14
III) Conferimenti da conces. pluriennali		35.973,50			9.742,11	26.231,39
TOTALE CONFERIMENTI	11.443.368,81	222.053,13			2.191.381,97	9.474.039,97
C) DEBITI						
I) Debiti di Finanziamento:						
1) per finanziamenti a breve termine						
2) per mutui e prestiti	10.398.612,51	1.322.933,93	368.063,72		103.473,01	11.250.009,71
3) per prestiti obbligazionari						
4) per debiti pluriennali						
II) Debiti di funzionamento	4.821.610,27	6.817.721,78	6.142.158,92		1.574.185,81	3.922.987,32
III) debiti per IVA						
IV) Debiti per anticipazione di cassa	-1.247.110,50	2.935.907,44	2.935.907,44			-1.247.110,50
V) debiti per somme anticipate da terzi	216.737,01	7.051.109,03	7.100.486,66			167.359,38
VI) Debiti verso:						
1) imprese controllate						
2) imprese collegate						
3) altri (aziende spec. consorzi, ecc)						
VII) altri debiti						
TOTALE DEBITI	14.189.849,29	18.127.672,18	16.546.616,74		1.677.658,82	14.093.245,91
D) RATEI E RISCONTI						
I) Ratei passivi						
II) Risconti passivi						
TOTALE RATEI E RISCONTI						
TOTALE DEL PASSIVO (A+B+C+D)	50.451.533,94	37.065.284,23	34.623.259,09	1.129.113,30	3.869.040,79	50.153.631,59
CONTI D'ORDINE						
E) Impegni opere da realizzare	5.232.492,44	34.756,86	734.309,62		2.209.798,69	2.323.140,99
F) Conferimenti in aziende speciali						
G) Beni di terzi						
H) Impegni esercizi futuri						
TOTALE CONTI D'ORDINE	5.232.492,44	34.756,86	734.309,62		2.209.798,69	2.323.140,99

COMUNE DI CASTELDACCIA

PROSPETTO DI CONCILIAZIONE ENTRATE

Esercizio 2015

Modello N. 18

Modello per province, comuni, unioni di comuni e città metropolitane

PROSPETTO DI CONCILIAZIONE ENTRATE	Accertamenti Finanziari di Competenza	RISCONTI PASSIVI		RATEI ATTIVI		Altre Rettifiche del risultato finanziario	AL CONTO ECONOMICO		Note	AL CONTO DEL PATRIMONIO					
		Iniziali (+)	Finali (-)	Iniziali (-)	Finali (+)		Rif.			Rif.	Attivo	Rif.	Passivo		
Titolo I ENTRATE TRIBUTARIE															
1) Imposte (cat.1)	3.563.584,70	0,00	0,00	0,00	0,00	0,00	0,00	A1	3.563.584,70			0,00			0,00
2) Tasse (cat.2)	2.065.800,93	0,00	0,00	0,00	0,00	0,00	0,00	A1	2.065.800,93			0,00			0,00
3) Tributi speciali (cat.3)	140.566,79	0,00	0,00	0,00	0,00	0,00	0,00	A1	140.566,79			0,00			0,00
Totale Entrate Tributarie	5.769.952,42	0,00	0,00	0,00	0,00	0,00	0,00		5.769.952,42		CI	0,00	DII		0,00
Titolo II ENTRATE DA TRASFERIMENTI															
1) da Stato (cat.1)	107.668,21	0,00	0,00	0,00	0,00	0,00	0,00	A2	107.668,21			0,00			0,00
2) da regione (cat.2)	1.000,00	0,00	0,00	0,00	0,00	0,00	0,00	A2	1.000,00			0,00			0,00
3) da regione per funzioni delegate (cat.3)	1.042.499,05	0,00	0,00	0,00	0,00	0,00	0,00	A2	1.042.499,05			0,00			0,00
4) da organi comunitari e internazionali (cat.4)	1.000,00	0,00	0,00	0,00	0,00	0,00	0,00	A2	1.000,00			0,00			0,00
5) da altri enti del settore pubblico (cat.5)	60.000,00	0,00	0,00	0,00	0,00	0,00	0,00	A2	60.000,00			0,00			0,00
Totale Entrate da Trasferimenti	1.212.167,26	0,00	0,00	0,00	0,00	0,00	0,00		1.212.167,26		CI	0,00	DII		0,00
Titolo III ENTRATE EXTRATRIBUTARIE															
1) Proventi servizi pubblici (cat.1)	395.500,00	0,00	0,00	0,00	0,00	0,00	0,00	A3	395.500,00			0,00			0,00
2) Proventi gestione patrimoniale (cat.2)	25.600,00	0,00	0,00	0,00	0,00	0,00	0,00	A4	25.600,00			0,00			0,00
3) Proventi finanziari (cat.3)															
- interessi su depositi, crediti ecc ...	800,00	0,00	0,00	0,00	0,00	0,00	0,00	D20	800,00			0,00			0,00
- interessi su capitale conferito ad aziende spec...	0,00	0,00	0,00	0,00	0,00	0,00	0,00	C18	0,00			0,00			0,00
4) Proventi per utili da aziende speciali e partecipate (cat.4)	0,00	0,00	0,00	0,00	0,00	0,00	0,00	C17	0,00			0,00			0,00
5) Proventi diversi (cat.5)	16.000,00	0,00	0,00	0,00	0,00	0,00	0,00	A5	16.000,00			0,00			0,00
Totale Entrate Extratributarie	437.900,00	0,00	0,00	0,00	0,00	0,00	0,00		437.900,00		C1	0,00	DII		0,00
TPTALE ENTRATE CORRENTI	7.420.019,68	0,00	0,00	0,00	0,00	0,00	0,00		7.420.019,68			0,00			0,00
Titolo IV ENTRATE PER ALIENAZIONE DI BENI PATRIMONIALI TRASFERIMENTO CAPITALI RISCOSSIONI DI CREDITI															
1) Alienazione beni patrimoniali (cat.1)	35.973,50							E24	0,00	nota 2		(nota 3)			
di cui Concessioni Pluriennali EUR	35.973,50							E26	0,00	nota 2	AII	-0,00	CIII		35.973,50
di cui Proventi diversi EUR	0,00							A4	0,00	nota 10 nota 11	BII	0,00	BIII		
2) Trasf. di capitale dallo Stato (cat.2)	0,00									nota 4					0,00
3) Trasf. di capitale da regione (cat.3)	149.543,63														149.543,63
4) Trasf. di capitale da altri enti settore pubblico (cat.4)	0,00														0,00
5) Trasf. di capitale da altri soggetti (cat.5)	73.072,00														0,00
di cui Concessioni di edificare C/C EUR	36.536,00							A6	36.536,00	nota 5					36.536,00
di cui Concessioni di edificare S/C EUR	36.536,00							E23	0,00						
di cui sopravvivenze attive EUR	0,00														
Totale Trasferimenti di Capitale (2+3+4+5)	222.615,63														
6) Riscossione di crediti (cat.6)	1.100,00										AIII BIII BIII BIV2				
Totale Entrate da alienazione beni patrimoniali, trasf...	259.689,13														
Titolo V ENTRATE DA ACCENSIONI DI PRESTITI															
1) Anticipazioni di cassa (cat.1)	2.935.907,44													CIV	2.935.907,44
2) Finanziamenti a breve termine (cat.2)	0,00													CI 1	0,00
3) Assunzione di mutui e prestiti (cat.3)	1.322.933,93													CI 2	1.322.933,93
4) Emissione di prestiti obbl.r. (cat.4)	0,00													CI 3	0,00
Totale Entrate da accensione prestiti	4.258.841,37														
Titolo VI SERVIZI PER CONTO TERZI	7.051.109,03									nota 6	BII	7.051.109,03			

PROSPETTO DI CONCILIAZIONE ENTRATE	Accertamenti Finanziari di Competenza	RISCONTI PASSIVI		RATEI ATTIVI		Altre Rettifiche del risultato finanziario	AL CONTO ECONOMICO		Note	AL CONTO DEL PATRIMONIO				
		Iniziali (+)	Finali (-)	Iniziali (-)	Finali (+)		Rif.			Rif.	Attivo	Rif.	Passivo	
TOTALE GENERALE DELL'ENTRATA	18.989.659,21													
- Insussistenza del passivo (Titoli I IV)							E22	1.583.137,02	nota 7					
- Sopravvivenze attive (Titoli I II III VI)							E23	211.476,23	nota 8					
- Incrementi immobilizzazioni per lavori interni (costi cap.)							A7	0,00	nota 9	AI	0,00			
- Variazioni rimanenze prodotti in corso di lavoraz. ecc..							A8	0,00		BI	0,00			
- Ricavi pluriennali							A5	0,00				BI	0,00	
												BII	0,00	
												BIII	0,00	
- Insussistenza del passivo (Titolo II)									nota 7	D	2.209.798,69	E	2.209.798,69	

NOTE

- (1) Tra le altre rettifiche del risultato finanziario va considerata l'IVA a debito, compresa negli accertamenti finanziari del titolo III "Entrate extratributarie", per attivita' in regime d'impresa; l'ammontare dell'IVA per fatture da emettere va riportato nel passivo del conto del patrimonio alla voce "Debiti per IVA" (C III), costituendo un debito verso l'erario a fronte del credito accertato al lordo d'IVA;
- (2) Quando viene realizzata una plusvalenza (ad esempio per un provento da alienazione maggiore del valore netto risultante dal conto del patrimonio), il valore relativo e' portato in aumento nel conto economico (E 24); quando viene realizzata una minusvalenza il valore relativo e' portato in diminuzione nel conto economico (E 26);
- (3) Quando viene alienato un bene il valore risultante dal conto del patrimonio va indicato in detrazione;
- (4) Va indicato il totale del trasferimento di capitali da stato, regioni, province, comuni, aziende speciali, partecipate ed altre;
- (5) Proventi accertati per concessioni di edificare, per la quota finalizzata a spese correnti (sino al 30% del valore di 1E);
- (6) Va indicato il totale degli accertamenti in conto competenza in incremento dell'attivo patrimoniale (BII 3 e);
- (7) Trattasi di minori debiti (minori residui passivi del conto del bilancio);
- (8) Trattasi di maggiori crediti (maggiori residui attivi dal conto del bilancio);
- (9) I costi capitalizzati sono costituiti da quella parte di costi (sostenuti tra le spese "correnti" nel titolo I*), per la produzione. In economia, di valori da porre, dal punto di vista economico, a carico di piu' esercizi; esempi di costi capitalizzati sono costituiti da manutenzioni straordinarie effettuate da personale dell'ente, dalla produzione diretta di software applicativo; a fine esercizio e' necessario rilevare queste entita', contabilizzarle nell'attivo patrimoniale; con il sistema dell'ammortamento i costi stessi saranno imputati agli esercizi in cui le utilita' prodotte verranno realizzate;
- (10) I proventi da Concessioni Cimiteriali e/o Pluriennali destinati al finanziamento di investimenti vanno ad incrementare la voce del Passivo Patrimoniale "Conferimenti da Concessioni Pluriennali" identificata con codice B III);
- (11) I proventi da Alienazioni di Beni Patrimoniali che non comportano decremento dell'attivo patrimoniale (es: Taglio straordinario di boschi) vanno riportati nel Conto Economico nella voce A 4) "Proventi da beni patrimoniali" ed inoltre incrementano l'attivo patrimoniale alla voce "Crediti da alienazioni patrimoniali" B II 3 d).

COMUNE DI CASTELDACCIA

PROSPETTO DI CONCILIAZIONE SPESE

Esercizio 2015

PROSPETTO DI CONCILIAZIONE SPESE	Impegni Finanziari di Competenza	RISCONTI ATTIVI		RATEI PASSIVI		Altre Rettifiche del risultato finanziario	AL CONTO ECONOMICO		Note	AL CONTO DEL PATRIMONIO			
		Iniziali (+)	Finali (-)	Iniziali (-)	Finali (+)		Rif.			Rif.	Attivo	Rif.	Passivo
Titolo I SPESE CORRENTI													
1) Personale	2.244.877,27	0,00	0,00	0,00	0,00	0,00	B9	2.244.877,27			0,00		0,00
2) Acquisti beni consumo e/o materie prime	61.434,50	0,00	0,00	0,00	0,00	0,00	B10	61.434,50			0,00		0,00
3) Prestazioni di servizi	2.373.692,34	0,00	0,00	0,00	0,00	0,00	B12	2.373.692,34			0,00		0,00
4) Utilizzo di beni di terzi	136.460,53	0,00	0,00	0,00	0,00	0,00	B13	136.460,53			0,00		0,00
5) Trasferimenti di cui:													
- Stato	0,00	0,00	0,00	0,00	0,00	0,00	B14	0,00			0,00		0,00
- regione	0,00	0,00	0,00	0,00	0,00	0,00	B14	0,00			0,00		0,00
- province e città metropolitane	101.100,00	0,00	0,00	0,00	0,00	0,00	B14	101.100,00			0,00		0,00
- comuni ed unioni di comuni	0,00	0,00	0,00	0,00	0,00	0,00	B14	0,00			0,00		0,00
- comunità montane	0,00	0,00	0,00	0,00	0,00	0,00	B14	0,00			0,00		0,00
- aziende speciali e partecipate	47.440,00	0,00	0,00	0,00	0,00	0,00	C19	47.440,00			0,00		0,00
- altri	1.236.246,42	0,00	0,00	0,00	0,00	0,00	B14	1.236.246,42			0,00		0,00
6) interessi passivi ed oneri finanziari diversi	345.774,39	0,00	0,00	0,00	0,00	0,00	D21	345.774,39			0,00		0,00
7) imposte e tasse	135.552,24	0,00	0,00	0,00	0,00	0,00	B15	135.552,24			0,00		0,00
8) oneri straordinari della gestione corrente	135.144,09	0,00	0,00	0,00	0,00	0,00	E28	135.144,09			0,00		0,00
TPTALE SPESE CORRENTI	6.817.721,78	0,00	0,00	0,00	0,00	0,00		6.817.721,78		C II	0,00	D I	0,00
Titolo II SPESE IN CONTO CAPITALE													
1) ACQUISIZIONE DI BENI IMMOBILI di cui:	0,00												
a) pagamenti eseguiti	0,00					0,00							
b) somme rimaste da pagare	0,00									D	0,00	E	0,00
2) ESPROPRI E SERVITU' ONEROSE di cui:	0,00												
a) pagamenti eseguiti	0,00					0,00							
b) somme rimaste da pagare	0,00									D	0,00	E	0,00
3) ACQUISTO DI BENI SPECIFICI PER REALIZZAZIONI IN ECONOMIA di cui:	0,00												
a) pagamenti eseguiti	0,00					0,00							
b) somme rimaste da pagare	0,00									D	0,00	E	0,00
4) UTILIZZO DI BENI DI TERZI PER REALIZZAZIONI IN ECONOMIA di cui:	17.111,09												
a) pagamenti eseguiti	477,50					0,00		0,00			477,50		
b) somme rimaste da pagare	16.633,59									D	16.633,59	E	16.633,59

PROSPETTO DI CONCILIAZIONE SPESE	Impegni Finanziari di Competenza	RISCONTI ATTIVI		RATEI PASSIVI		Altre Rettifiche del risultato finanziario	AL CONTO ECONOMICO		Note	AL CONTO DEL PATRIMONIO				
		Iniziali (+)	Finali (-)	Iniziali (-)	Finali (+)		Rif.			Rif.	Attivo	Rif.	Passivo	
Titolo III RIMBORSO DI PRESTITI														
1) Rimborsamento di anticipazioni di cassa	2.935.907,44												C IV	2.935.907,44
2) Rimborsamento di finanziamenti a breve termine	0,00												C I 1	0,00
3) Rimborsamento quota capitale di mutui e prestiti	205.151,29												C I 2	205.151,29
4) Rimborsamento di prestiti obbligazionari	0,00												C I 3	0,00
5) Rimborsamento di quota capitale di debiti pluriennali	0,00												C I 4	0,00
Totale Rimborsamento Prestiti	3.141.058,73													
Titolo IV SERVIZI PER CONTO TERZI	7.051.109,03								nota 5				C V	7.051.109,03
TOTALE GENERALE DELLA SPESA	17.045.123,90													
- Variazioni nelle rimanenze di materie prime e/o di beni di consumo							B11	0,00			B I	0,00		
- Quota di ammortamento dell'esercizio							B16	0,00	nota 6		A	0,00		
- Accantonamento per svalutazione crediti							E27	208.337,55	nota 7		A III 4	208.337,55		
- Insussistenza dell'attivo (Titoli I II III VI)							E25	666.517,28	nota 8					
- Credito(+) Debito(-) IVA iniziale	0,00										B II 4			
- Debiti per IVA	0,00										B II 4			
- Crediti per IVA	0,00										B II 4			
- IVA indetraibile	0,00										B II 4			
- Versamenti IVA Effettuati	0,00										B II 4			
- Incrementi patrimoniali per opere e beni consegnati e non pagati									nota 9		D	0,00	E	0,00
- Pagamenti opere e beni consegnati in esercizi precedenti									nota 10		D	0,00	E	0,00

NOTE

- (1) Tra le rettifiche del risultato finanziario va considerata l'IVA a credito, compresa negli impegni finanziari del titolo I "Spese correnti", per attivita' in regime d'impresa; l'ammontare dell'IVA per fatture da ricevere, o registrate in sospensione d'IVA, va riportato nell'attivo del conto del patrimonio alla voce "Crediti per IVA" (BII 4), cosituendo un credito verso l'erario a fronte del debito accertato al lordo d'IVA per spese di funzionamento;
- (2) L'importo corrispondente ai pagamenti in conto competenza del Titolo II "Spese in conto capitale" va riferito in aumento alla specifica "IMMOBILIZZAZIONE" dell'attivo; analogamente va operato per i pagamenti in conto residui;
- (3) L'importo corrisponde alle somme rimaste da pagare in conto competenza del Titolo II "Spese in conto capitale" vale a dire che le somme da conservare nel conto finanziario della competenza, a residuo passivo, vanno nell'attivo riferite in aumento al conto d'ordine "Opere da realizzare" e nel passivo riferite in aumento al conto d'ordine "Impegni per opere da realizzare". I pagamenti disposti per spese del Titolo II, "Spese in conto capitale", in conto residui esercizi precedenti, vanno riferiti in diminuzione nell'attivo e nel passivo ai suddetti conti d'ordine.
- (4) L'importo pagato dell'intervento "concessioni di crediti ed anticipazioni" va riferito in aumento alla voce dell'Attivo A III 2 "Crediti verso partecipate" ove la concessione di crediti ed anticipazioni riguardi aziende speciali, controllate e collegate, va riferito in aumento alla voce B II dell'Attivo "Crediti" negli altri casi;
- (5) Va indicato il totale degli impegni in conto competenza in incremento del passivo patrimoniale (C V);
- (6) L'ammortamento dell'esercizio (7S) va portato ad incremento del Fondo d'ammortamento e quindi in diminuzione del corrispondente valore dell'Attivo (A);
- (7) L'importo accantonato per svalutazione crediti, che non puo' costituire impegno nel conto del bilancio, va riferito nel conto del patrimonio in diminuzione all'attivo alla voce "immobilizzazioni finanziarie - crediti di dubbia esigibilita'" nel caso di accertata effettiva inesigibilita' di importi dell'attivo del Conto del patrimonio "Immobilizzazioni finanziarie - crediti di dubbia esigibilita'" e' possibile utilizzare l'accantonamento per "Fondo svalutazione crediti" con le modalita' previste dal Regolamento di contabilita' dell'ente.
- (8) Minori crediti (minori residui attivi dal conto del bilancio).
- (9) L'importo corrisponde agli incrementi patrimoniali per opere realizzate o in corso di realizzazione e per beni durevoli consegnati nell'esercizio che, pur avendo generato un debito non hanno dato luogo a pagamenti.
Tale voce incrementa il valore delle singole Immobilizzazioni nella colonna "Variazioni da Altre Cause (+)"; inoltre abbatte i Conti d'Ordine nella colonna "Variazioni da Altre Cause (-)" in quanto, per effetto del riporto a residui degli impegni inevasi, si e' impropriamente generate una variazione di pari valore nella colonna "Variazioni da C/Finanziario (+)". Inoltre viene incrementata la voce Altri Debiti del passivo patrimoniale nella colonna "Variazioni da Altre Cause (+)".
- (10) L'importo corrisponde ai pagamenti di debiti contratti per opere realizzate e per beni consegnati in esercizi precedenti.
Tale voce incrementa i Conti d'Ordine nella colonna "Variazioni da Altre Cause (+)" e abbatte il valore delle singole Immobilizzazioni nella colonna "Variazioni da Altre Cause (-)". Tali rettifiche si rendono necessarie in quanto, per effetto dell'avvenuto pagamento nell'esercizio, si sono impropriamente generate delle variazioni di segno inverso, ma di pari valore nelle colonne "Variazioni da C/Finanziario". Inoltre viene decrementata la voce Altri Debiti del passivo patrimoniale nella colonna "Variazioni da C/Finanziario (-)".

CASTELDACCIA Li _____

IL SEGRETARIO

IL LEGALE RAPPRESENTANTE DELL'ENTE

IL RESPONSABILE DEL SERVIZIO FINANZIARIO

PROSPETTO DI CONCILIAZIONE SPESE Dettaglio delle "ALTRE RETTIFICHE"	Allegato A	COSTI ANNI FUTURI		IVA	IMPUTAZIONI ERRATE (*)	ALTRE VARIE	TOTALE Altre Rettifiche del risultato finanziario
		Iniziali (+)	Finali (-)	(+)	(+)	(+)	
Titolo I SPESE CORRENTI							
1) Personale		0,00	0,00	0,00	0,00	0,00	2.244.877,27
2) Acquisti beni consumo e/o materie prime		0,00	0,00	0,00	0,00	0,00	61.434,50
3) Prestazioni di servizi		0,00	0,00	0,00	0,00	0,00	2.373.692,34
4) Utilizzo di beni di terzi		0,00	0,00	0,00	0,00	0,00	136.460,53
5) Trasferimenti di cui:							
- Stato		0,00	0,00	0,00	0,00	0,00	0,00
- regione		0,00	0,00	0,00	0,00	0,00	0,00
- province e città metropolitane		0,00	0,00	0,00	0,00	0,00	101.100,00
- comuni ed unioni di comuni		0,00	0,00	0,00	0,00	0,00	0,00
- comunità montane		0,00	0,00	0,00	0,00	0,00	0,00
- aziende speciali e partecipate		0,00	0,00	0,00	0,00	0,00	47.440,00
- altri		0,00	0,00	0,00	0,00	0,00	1.236.246,42
6) interessi passivi ed oneri finanziari diversi		0,00	0,00	0,00	0,00	0,00	345.774,39
7) imposte e tasse		0,00	0,00	0,00	0,00	0,00	135.552,24
8) oneri straordinari della gestione corrente		0,00	0,00	0,00	0,00	0,00	135.144,09
TOTALI ALTRE RETTIFICHE SPESE CORRENTI		0,00	0,00	0,00	0,00	0,00	6.817.721,78

(*) Acquisti di beni che comportano immobilizzazioni erroneamente contabilizzati nelle spese correnti (Titolo I).

* BANCA MONTE DEI PASCHI DI SIENA SPA * 9734 FILIALE DI CASTELDACCIA SERVIZIO DI TESORERIA E CASSA
 ENTE: 9734/ 1 COMUNE DI CASTELDACCIA DIVISA EURO

PRECONTO CONSUNTIVO AL 31/12/2015 ES. FINANZIARIO 2015 RIEPILOGO DELLE ENTRATE



DESCRIZIONE	RESIDUI CONSERVATI E STANZIAMENTI DEFINITIVI DI BILANCIO			NUM. DI RIFERIMENTO ALLO SVOLGIMENTO	TESORERIE RISCOSSIONI	
	RS	CP	T		RESIDUI COMPETENZA TOTALE	RESIDUI COMPETENZA TOTALE
TITOLO 1 ENTRATE TRIBUTARIE	RS	CP	T		635.678,81	2.850.435,13
					3.486.113,94	
TITOLO 2 ENTRATE DERIVANTI DA CONTRIBUTI E TRASFE RIMENTI CORRENTI DELLO STATO, DELLA REGI ONE E DI ALTRI ENTI PUBBLICI ANCHE IN RA P. ALL'ESER. FUNZ. DELEGATE	RS	CP	T		1.874.826,88	1.049.674,58
					1.464.440,42	343.461,19
					3.339.267,30	1.393.135,77
TITOLO 3 ENTRATE EXTRATRIBUTARIE	RS	CP	T		1.931.265,22	134.325,97
					604.643,11	173.723,68
					2.535.908,33	308.049,65
TITOLO 4 ENTRATE DERIVANTI DA ALIENAZIONI, DA TRA SPERIMENTI DI CAPITALE E DA RISCOSSIONI DI CREDITI	RS	CP	T		3.901.174,77	715.587,25
					2.573.531,08	61.028,40
					6.474.705,85	776.615,65
TITOLO 5 ENTRATE DERIVANTI DA ACCENSIONI DI PREST ITI	RS	CP	T		1.388.469,99	7.088,11
					4.322.933,93	4.258.841,37
					5.711.403,92	4.265.929,48
TITOLO 6 ENTRATE DA SERVIZI PER CONTO DI TERZI	RS	CP	T		281.228,85	68.018,52
					7.324.537,00	7.042.974,89
					7.605.765,85	7.110.993,41
TOTALE GENERALE	RS	CP	T		19.208.356,81	2.610.373,24
					22.104.554,63	14.730.464,66
					41.312.911,44	17.340.837,90

4

PRECONTO CONSUNTIVO AL 31/12/2015 ES. FINANZIARIO 2015 RIEPILOGO DELLE USCITE

DESCRIZIONE	RESIDUI CONSERVATI E STANZIAMENTI DEFINITIVI DI BILANCIO			NUM. DI RIFERIMENTO ALLO SVOLGIMENTO	TESORERIE	
	RS	CP	T		PAGAMENTI	RESIDUI COMPETENZA TOTALE
TITOLO 1 SPESE CORRENTI	RS	4.821.610,27				1.900.999,12
	CP	7.650.429,45				4.240.107,32
	T	12.472.039,72				6.141.106,44
TITOLO 2 SPESE IN CONTO CAPITALE	RS	5.232.492,44				734.309,62
	CP	2.885.641,41				477,50
	T	8.118.133,85				734.787,12
TITOLO 3 SPESE PER RIMBORSO DI PRESTITI	RS	8.793.480,08				207.607,35
	CP	4.483.433,93				3.096.363,81
	T	13.276.914,01				3.303.971,16
TITOLO 4 SPESE PER SERVIZI PER CONTO DITERZI	RS	216.737,01				49.377,63
	CP	7.324.537,00				7.052.161,51
	T	7.541.274,01				7.101.539,14
TOTALE GENERALE	RS	19.064.319,80				2.892.293,72
	CP	22.344.041,79				14.389.110,14
	T	41.408.361,59				17.281.403,86
** FONDO CASSA TERMINE ESERCIZIO						380.826,15
** AVANZO TECNICO			0,00			
** DISAVANZO AMMINISTRAZIONE			141.892,34			
** TOTALE GENERALE DELLE USCITE			41.550.253,93			17.662.230,01

4

	CONTO	TOTALE
** FONDO DI CASSA AL 1° GENNAIO		321.392,11
RISCOSSIONI (COLONNE DEL RIEPILOGO GENERALE DELL ENTRATA) (+)		14.730.464,66
PAGAMENTI (COLONNE DEL RIEPILOGO GENERALE DELL USCITE) (-)		14.389.110,14
DIFFERENZA		59.434,04
PAGAMENTI PER AZIONI ESECUTIVE (-)		17.340.837,90
FONDO DI CASSA AL 31 DICEMBRE 2015		17.281.403,86

CONCORDANZA CON LA TESORERIA CENTRALE

FONDO DI CASSA AL 31 DICEMBRE 2015 L./E. 380.826,15

(-) L./E.

(+) L./E.

DISPONIBILITA' PRESSO LA TESORERIA CENTRALE L./E.

SI DICHIARA CHE SONO STATI RISPETTATI DURANTE L'ANNO 2015 I LIMITI IMPOSTI DALLA NORMATIVA SULLA TESORERIA UNICA

....., Li'

IL TESORIERE

4

COMUNE DI CASTELDACCIA

RIEPILOGO RISCOSSIONI SIOPE

Esercizio 2015

DATI GENERALI			RISCOSSIONI		
SIOPE	Cod.Bil.	DESCRIZIONE	RESIDUI	COMPETENZA	TOTALE
1101	1-01-41	ICI riscossa attraverso ruoli	10.224,76		10.224,76
1102	1-01-41	ICI riscossa attraverso altre forme	30.413,59	874.432,51	904.846,10
1103	1-01-41	TASI riscossa attraverso ruoli			
1104	1-01-41	TASI riscossa attraverso altre forme	6.881,05	563.045,98	569.927,03
1111	1-01-42	Addizionale IRPEF	63.086,61	147.972,90	211.059,51
1121	1-01-43	ANNULLATO 2012- Compartecipazione IRPEF			
1131	1-01-44	Addizionale sul consumo di energia elettrica	1.410,18	138.530,06	139.940,24
1141	1-01-45	Imposta provinciale di trascrizione			
1146	1-01-46	ANNULLATO - Imposta sulle assicurazioni RC auto			
1151	1-01-46	Imposta sulle assicurazioni RC auto			
1161	1-01-59	Imposta sulla pubblicita' riscossa attraverso i ruoli			
1162	1-01-59	Imposta sulla pubblicita' riscossa attraverso altre forme	1.485,62	8.534,08	10.019,70
1171	1-01-59	Tributo ambientale provinciale riscosso attraverso i ruoli		51.940,89	51.940,89
1172	1-01-59	Tributo ambientale provinciale riscosso attraverso altre forme			
1173	1-01-59	ANNULLATO - 2014ANNULLATO - 2014ANNULLATO -			
1174	1-01-59	Imposta sostitutiva su BOC-BOP			
1175	1-01-59	Imposta di soggiorno			
1176	1-01-59	Compartecipazione IVA			
1177	1-01-59	Compartecipazione all'addizionale regionale IRPEF			
1178	1-01-59	Compartecipazione alla tassa automobilistica regionale			
1179	1-01-59	Compartecipazione ad altri tributi regionali			
1180	1-01-59	Imposta di scopo			
1199	1-01-59	Altre imposte		1.695,38	1.695,38
1201	1-02-61	Tassa smaltimento rifiuti solidi urbani riscossa mediante ruoli	129.318,34		129.318,34
1202	1-02-61	Tassa smaltimento rifiuti solidi urbani riscossa attraverso altre forme		7.557,36	7.557,36
1203	1-02-61	TARI riscossa attraverso ruoli			
1204	1-02-61	TARI riscossa attraverso altre forme	319.444,78	1.024.557,74	1.344.002,52
1211	1-02-62	Tassa occupazione spazi ed aree pubbliche riscossa mediante ruoli		80,82	80,82
1212	1-02-62	Tassa occupazione spazi ed aree pubbliche riscossa attraverso altre	14.440,97	31.405,52	45.846,49
1221	1-02-69	Tassa di concessione su atti			
1222	1-02-69	Altre tasse			
1301	1-03-00	Diritti sulle pubbliche affissioni		681,89	681,89
1302	1-03-00	ANNULLATO 2012- Entrate derivanti dalle concessioni edilizie			
1303	1-03-00	Fondo sperimentale statale di riequilibrio			
1304	1-03-00	Fondo sperimentale regionale di riequilibrio			
1399	1-03-00	Altri tributi speciali ed altre entrate tributarie proprie			
TOTALI TITOLO			1	576.705,90	2.850.435,13
2101	2-01-00	Trasferimenti correnti dallo Stato con vincolo di destinazione per			
2102	2-01-00	Altri trasferimenti correnti dallo Stato	29.335,59	18.216,54	47.552,13

DATI GENERALI			RISCOSSIONI		
SIOPE	Cod.Bil.	DESCRIZIONE	RESIDUI	COMPETENZA	TOTALE
2103	2-01-00	Quota di tributi statali attribuita ai Comuni a titolo di partecipazione			
2104	2-01-00	Contributo per gli interventi dei comuni e delle province ex sviluppo			
2201	2-02-00	Trasferimenti correnti dalla Regione con vincolo di destinazione per			
2202	2-02-00	Altri trasferimenti correnti dalla Regione	21.389,87	1.000,00	22.389,87
2301	2-03-00	Trasferimenti correnti dalla Regione/Provincia autonoma per funzioni	681.947,06	100.096,02	782.043,08
2302	2-03-00	Trasferimenti correnti dalla Regione/Provincia autonoma per funzioni	42.127,88		42.127,88
2303	2-03-00	Trasferimenti correnti dalla Regione/Provincia autonoma per funzioni			
2304	2-03-00	Trasferimenti correnti dalla Regione/Provincia autonoma per funzioni	28.785,30	30.871,89	59.657,19
2305	2-03-00	Trasferimenti correnti dalla Regione/Provincia autonoma per funzioni			
2306	2-03-00	Trasferimenti correnti dalla Regione/Provincia autonoma per funzioni			
2307	2-03-00	Trasferimenti correnti dalla Regione/Provincia autonoma per funzioni			
2308	2-03-00	Trasferimenti correnti dalla Regione/Provincia autonoma per funzioni			
2309	2-03-00	Trasferimenti correnti dalla Regione/Provincia autonoma per funzioni			
2399	2-03-00	Trasferimenti correnti dalla Regione/Provincia autonoma per altre	282.522,91	136.335,78	418.858,69
2401	2-04-00	Trasferimenti correnti da Unione Europea			
2402	2-04-00	Trasferimenti correnti da altri			
2501	2-05-03	Trasferimenti correnti da province			
2502	2-05-03	Trasferimenti correnti da citta' metropolitane			
2511	2-05-04	Trasferimenti correnti da comuni	22.538,88	56.940,96	79.479,84
2512	2-05-04	Trasferimenti correnti da unioni di comuni			
2521	2-05-05	Trasferimenti correnti da comunita' montane			
2531	2-05-06	Trasferimenti correnti da aziende sanitarie			
2532	2-05-06	Trasferimenti correnti da aziende ospedaliere			
2533	2-05-06	Trasferimenti correnti da IRCSS			
2534	2-05-06	Trasferimenti correnti dai policlinici universitari			
2535	2-05-06	Trasferimenti correnti da istituziooprofilattici sperimentali			
2541	2-05-07	Trasferimenti correnti da aziende speciali			
2542	2-05-07	Trasferimenti correnti da altre imprese di pubblici servizi			
2551	2-05-15	Trasferimenti correnti da Enti di previdenza			
2552	2-05-15	Trasferimenti correnti da Enti di ricerca			
2553	2-05-15	Trasferimenti correnti da Camere di commercio			
2554	2-05-15	Trasferimenti correnti da Autorita' portuali			
2555	2-05-15	Trasferimenti correnti da Aziende di promozione turistica			
2556	2-05-15	Trasferimenti correnti da Universita'			
2557	2-05-15	Trasferimenti correnti da Enti Parco Nazionali			
2558	2-05-15	Trasferimenti correnti da ARPA			
2559	2-05-15	Trasferimenti correnti da Consorzi			
2599	2-05-15	Trasferimenti correnti da altri Enti del settore pubblico			
TOTALI TITOLO		2	1.108.647,49	343.461,19	1.452.108,68

DATI GENERALI			RISCOSSIONI		
SIOPE	Cod.Bil.	DESCRIZIONE	RESIDUI	COMPETENZA	TOTALE
3101	3-01-00	Diritti di segreteria e rogito	25.893,49	35.149,26	61.042,75
3102	3-01-00	Diritti di istruttoria	16.674,27	20.608,00	37.282,27
3103	3-01-00	Altri diritti	749,03	9.996,31	10.745,34
3111	3-01-00	Proventi da alberghi			
3112	3-01-00	Proventi da asili nido	11.005,77	10.146,31	21.152,08
3113	3-01-00	Proventi da convitti-colonie-ostelli-stabilimenti termali			
3114	3-01-00	Proventi da corsi extrascolastici			
3115	3-01-00	Proventi da giardini zoologici			
3116	3-01-00	Proventi da impianti sportivi			
3117	3-01-00	Proventi da mattatoi			
3118	3-01-00	Proventi da mense			
3119	3-01-00	Proventi da mercati e fiere			
3120	3-01-00	Proventi da pesa pubblica			
3121	3-01-00	Proventi da servizi turistici			
3122	3-01-00	Proventi da espurgo pozzi neri			
3123	3-01-00	Proventi da teatri-musei-spettacoli			
3124	3-01-00	Proventi da trasporti-pompe funebri-illuminazione votiva			
3125	3-01-00	Proventi da trasporto carni macellate			
3126	3-01-00	Proventi da trasporto scolastico			
3127	3-01-00	Proventi da strutture residenziali per anziani	22.953,30	22.144,40	45.097,70
3128	3-01-00	Proventi dall'uso di locali adibiti stabilmente ed esclusivamente a			
3129	3-01-00	Proventi da bagni pubblici			
3130	3-01-00	Proventi da parcheggi custoditi e parchimetri			
3131	3-01-00	Proventi di servizi produttivi			
3132	3-01-00	Sanzioni amministrative - ammende - oblazioni	38.044,02	54.117,50	92.161,52
3133	3-01-00	Tariffa d'igene ambientale			
3134	3-01-00	Tariffa corrispettiva per lo smaltimento dei rifiuti di cui alla L			
3149	3-01-00	Altri proventi dei servizi pubblici	4.446,86	312,99	4.759,85
3201	3-02-21	Fitti attivi da terreni-giacimenti			
3202	3-02-21	Fitti attivi da fabbricati	12.407,79	7.386,61	19.794,40
3210	3-02-22	Canoni per concessioni spazi e aree pubbliche			
3211	3-02-22	Canoni per concessioni cimiteriali			
3221	3-02-29	Altri proventi da terreni giacimenti			
3222	3-02-29	Altri proventi da edifici			
3223	3-02-29	Altri proventi da beni materiali			
3224	3-02-29	Altri proventi da beni immateriali			
3225	3-02-29	Proventi dalla vendita di piante di modico valore			
3301	3-03-01	Interessi Cassa Depositi e Prestiti		255,75	255,75
3311	3-03-15	Interessi Enti del settore pubblico per finanziamenti a breve termine			

DATI GENERALI			RISCOSSIONI		
SIOPE	Cod.Bil.	DESCRIZIONE	RESIDUI	COMPETENZA	TOTALE
3312	3-03-15	Interessi Enti del settore pubblico per finanziamenti a medio - lungo			
3313	3-03-15	Interessi Enti del settore pubblico per anticipazioni	120,95		120,95
3314	3-03-15	Interessi Enti del settore pubblico per depositi			
3315	3-03-15	Interessi moratori da Enti del settore pubblico			
3321	3-03-19	Interessi altri soggetti per finanziamenti a breve termine			
3322	3-03-19	Interessi altri soggetti per finanziamenti a medio-lungo termine			
3323	3-03-19	Interessi altri soggetti per anticipazioni			
3324	3-03-19	Interessi altri soggetti per depositi			
3325	3-03-19	Interessi da operazioni in derivati			
3326	3-03-19	ANNULLATO 2012- Interessi moratori da altri soggetti			
3327	3-03-19	Interessi moratori da imprese			
3328	3-03-19	Interessi attivi su prestiti a famiglie			
3329	3-03-19	Interessi attivi su prestiti a istituzioni sociali private			
3400	3-04-00	Utili netti delle aziende speciali e partecipate e dividendi di società			
3501	3-05-21	Canoni da enti del settore pubblico			
3502	3-05-21	Canoni da imprese e da soggetti privati			
3511	3-05-29	Rimborsi spese personale comandato			
3512	3-05-29	Proventi diversi da enti del settore pubblico		2.901,07	2.901,07
3513	3-05-29	Proventi da imprese e soggetti privati		1.726,66	1.726,66
3514	3-05-29	ANNULLATO 2012- Rimborsi riscossi dallo Stato			
3515	3-05-29	ANNULLATO 2012- Rimborsi spese elettorali			
3516	3-05-29	recuperi vari	2.030,49	8.978,82	11.009,31
3517	3-05-29	Ricavi dalla vendita di materiale divulgativo e promozionale			
3518	3-05-29	Proventi diversi da famiglie			
3519	3-05-29	Proventi diversi da istituzioni sociali private			
TOTALI TITOLO		3	134.325,97	173.723,68	308.049,65
4101	4-01-61	Alienazioni di terreni e giacimenti			
4102	4-01-61	Alienazioni di fabbricati residenziali			
4103	4-01-61	Alienazioni di fabbricati non residenziali			
4104	4-01-61	Altre alienazioni di beni immobili			
4105	4-01-61	Proventi da aree cimiteriale diritto di superficie	126.572,57	3.012,00	129.584,57
4106	4-01-61	Alienazione di potenziali edificatori e di diritti di superficie			
4111	4-01-62	Alienazioni di beni mobili-macchinari-attrezzature			
4112	4-01-62	Alienazioni di beni immateriali			
4113	4-01-62	Alienazione di macchine e attrezzature agricole			
4114	4-01-62	Alienazione di animali			
4115	4-01-62	Alienazione di piante			
4121	4-01-63	Alienazioni di partecipazioni in imprese di pubblici servizi			
4122	4-01-63	Alienazioni di partecipazioni in altre imprese			

DATI GENERALI			RISCOSSIONI		
SIOPE	Cod.Bil.	DESCRIZIONE	RESIDUI	COMPETENZA	TOTALE
4123	4-01-63	Alienazioni di titoli di Stato			
4124	4-01-63	Alienazioni di altri titoli			
4201	4-02-00	Trasferimenti di capitale dallo Stato senza vincolo di destinazione			
4202	4-02-00	Trasferimenti di capitale dallo Stato con vincolo di destinazione per			
4203	4-02-00	Altri trasferimenti di capitale dallo Stato con vincolo destinazione			
4301	4-03-00	Trasferimenti di capitale da Regione/Provincia autonoma senza	30.000,00		30.000,00
4302	4-03-00	Trasferimenti di capitale da Regione/Provincia autonoma con vincolo	2.208,72		2.208,72
4303	4-03-00	Altri trasferimenti di capitale con vincolo di destinazione	310.991,99		310.991,99
4401	4-04-03	Trasferimenti capitale da province			
4402	4-04-03	Trasferimenti capitale da citta' metropolitane			
4411	4-04-04	Trasferimenti capitale da comuni			
4412	4-04-04	Trasferimenti capitale da unioni di comuni			
4420	4-04-05	Trasferimenti capitale da comunita' montane			
4431	4-04-06	Trasferimenti capitale da aziende sanitarie			
4432	4-04-06	Trasferimenti capitale da aziende ospedaliere			
4433	4-04-06	Trasferimenti capitale da IRCSS			
4434	4-04-06	Trasferimenti di capitale da policlinici universitari			
4435	4-04-06	Trasferimenti di capitale da istituti zooprofilattici sperimentali			
4441	4-04-07	Trasferimenti capitale da aziende speciali			
4442	4-04-07	Trasferimenti capitale da altre imprese di pubblici servizi			
4451	4-04-08	Trasferimenti capitale da Unione Europea			
4452	4-04-08	Trasferimenti capitale da altri			
4461	4-04-15	Trasferimenti capitale da Enti di Previdenza			
4462	4-04-15	Trasferimenti capitale da Organi Istituzionali			
4463	4-04-15	Trasferimenti capitale da Enti di Ricerca			
4464	4-04-15	Trasferimenti capitale da Camera di Commercio			
4465	4-04-15	Trasferimenti capitale da Autorita' portuali			
4466	4-04-15	Trasferimenti capitale da Aziende di promozione turistica			
4467	4-04-15	Trasferimenti capitale da Universita'			
4468	4-04-15	Trasferimenti capitale da Enti Parco Nazionali			
4469	4-04-15	Trasferimenti capitale da ARPA			
4470	4-04-15	Trasferimenti capitale da Consorzi			
4499	4-04-15	Trasferimenti capitale da altri Enti del settore pubblico	52.000,00		52.000,00
4501	4-05-17	Proventi per concessioni edilizie	193.813,97	58.016,40	251.830,37
4502	4-05-18	Altri trasferimenti di capitale da imprese			
4511	4-05-19	Trasferimenti capitale da famiglie			
4512	4-05-19	Trasferimenti capitale da istituzioni sociali private			
4513	4-05-19	Trasferimenti di capitale da altri			
4601	4-06-03	Riscossione di crediti da province			

DATI GENERALI			RISCOSSIONI		
SIOPE	Cod.Bil.	DESCRIZIONE	RESIDUI	COMPETENZA	TOTALE
4602	4-06-03	Riscossione di crediti da citta' metropolitane			
4611	4-06-04	Riscossione di crediti da comuni			
4612	4-06-04	Riscossione di crediti da unioni di comuni			
4620	4-06-05	Riscossione di crediti da comunita' montane			
4631	4-06-06	Riscossione di crediti da aziende sanitarie			
4632	4-06-06	Riscossione di crediti da aziende ospedaliere			
4633	4-06-06	Riscossione di crediti da IRCSS			
4634	4-06-06	Riscossioni di crediti da policlinici universitari			
4635	4-06-06	Riscossioni di crediti da istitutizoo profilattici sperimentali			
4641	4-06-07	Riscossione di crediti da aziende speciali			
4642	4-06-07	Riscossione di crediti da altre imprese di pubblici servizi			
4651	4-06-15	Riscossione di crediti da altri enti del settore pubblico			
4661	4-06-16	Prelievi da conti bancari di deposito			
4671	4-06-18	Riscossione di crediti da altre imprese			
4672	4-06-19	Riscossioni di crediti da imprese private			
4681	4-06-19	ANNULLATO 2012- Riscossione di crediti da altri soggetti			
4682	4-06-19	Riscossioni di crediti da famiglie			
4683	4-06-19	Riscossioni di crediti da Istituzioni sociali private			
TOTALI TITOLO		4	715.587,25	61.028,40	776.615,65
5100	5-01-00	Anticipazioni di cassa		2.935.907,44	2.935.907,44
5201	5-02-00	Finanziamenti a breve termine in euro			
5202	5-02-00	Finanziamenti a breve termine in altre valute			
5301	5-03-01	Mutui da Cassa Depositi e Prestiti - gestione Tesoro			
5302	5-03-01	Mutui da Cassa Depositi e Prestiti - gestione CDP spa	7.088,11		7.088,11
5311	5-03-15	Mutui e prestiti da enti del settore pubblico		1.322.933,93	1.322.933,93
5321	5-03-19	Entrate derivanti cartolarizzazione immobiliari (per valori inferiori			
5322	5-03-19	Entrate derivanti cartolarizzazione finanziaria (per valori inferiori			
5323	5-03-19	Mutui e prestiti da BEI			
5324	5-03-19	Mutui e prestiti da altri -in euro			
5325	5-03-19	Mutui e prestiti da altri -in altre valute			
5326	5-03-19	Premi di liquidita' per operazioni in derivati a fronte di prestiti a medio			
5401	5-04-21	Emissione BOC/BOP -in euro			
5402	5-04-21	Emissione BOC/BOP -in altre valute			
5411	5-04-29	Emissione altri titoli obbligazionari in euro			
5412	5-04-29	Emissione altri titoli obbligazionari in altre valute			
5413	5-04-29	Premi di liquidita' per operazioni in derivati a fronte di prestiti			
TOTALI TITOLO		5	7.088,11	4.258.841,37	4.265.929,48
6101	6-01-22	Ritenute previdenziali ed assistenziali al personale	2.609,53	185.153,56	187.763,09
6201	6-02-23	Ritenute erariali	35.719,46	443.771,73	479.491,19

DATI GENERALI			RISCOSSIONI		
SIOPE	Cod.Bil.	DESCRIZIONE	RESIDUI	COMPETENZA	TOTALE
6301	6-03-24	Altre ritenute al personale per conto terzi		117.306,15	117.306,15
6401	6-04-27	Depositi cauzionali			
6501	6-05-28	Rimborso spese per servizi per conto terzi			
6502	6-05-28	Rimborsi spese elettorali a carico di altre amministrazioni	6.555,39		6.555,39
6601	6-06-29	Rimborso di anticipazione di fondi per il servizio economato	23.134,14		23.134,14
6701	6-07-30	Depositi per spese contrattuali		6.296.743,45	6.296.743,45
6798	6-07-00	Destinazione incassi vincolati a spese correnti art.195 del TUEL (dal 1			
6799	6-07-00	Reintegro incassi vincolati ai sensi art.195 del TUEL (dal 1 Gennaio			
TOTALI TITOLO		6	68.018,52	7.042.974,89	7.110.993,41
TOTALI			2.610.373,24	14.730.464,66	17.340.837,90

COMUNE DI CASTELDACCIA

RIEPILOGO PAGAMENTI SIOPE

Esercizio 2015

DATI GENERALI			PAGAMENTI		
SIOPE	Cod.Bil.	DESCRIZIONE	RESIDUI	COMPETENZA	TOTALE
1101	1-01-20	Competenze fisse per il personale a tempo indeterminato		1.190.142,16	1.190.142,16
1102	1-01-20	Straordinario per personale a tempo indeterminato			
1103	1-01-20	Altre competenze ed indennita' per il personale a tempo indeterminato			
1104	1-01-20	Competenze fisse ed accessorie per il personale a tempo determinato		534.660,75	534.660,75
1105	1-01-20	Altre spese di personale (lavoro flessibile: formazione lavoro, lavoro			
1106	1-01-20	Rimborsi spese personale comandato			
1107	1-01-20	Straordinario al personale, per consultazioni elettorali			
1108	1-01-20	ANNULLATO - Arretrati dell'anno in corso			
1109	1-01-20	Arretrati di anni precedenti	17.416,03		17.416,03
1110	1-01-20	Compensi per collaborazioni coordinate e continuative			
1111	1-01-21	Contributi obbligatori per il personale	1.381,16	486.515,23	487.896,39
1112	1-01-21	Contributi previdenza complementare			
1113	1-01-21	Contributi per indennita' di fine servizio e accantonamenti TFR			
1114	1-01-21	Contributi aggiuntivi		2.585,99	2.585,99
1115	1-01-21	Contributi relativi ad arretrati di anni precedenti	4.014,08		4.014,08
1121	1-01-25	Borse di studio, sussidi per il personale			
1122	1-01-25	Centri attivita' sociali, sportive e culturali			
1123	1-01-25	Contributi per prestazioni sanitarie			
1124	1-01-25	Indennizzi			
1131	1-01-26	Pensioni			
1132	1-01-26	Pensioni integrative			
1133	1-01-26	Altri oneri per il personale in quiescenza			
1134	1-01-26	Arretrati di anni precedenti erogati al personale in quiescenza			
1201	1-02-00	Carta, cancelleria e stampati	9.745,12	4.136,94	13.882,06
1202	1-02-00	Carburanti, combustibili e lubrificanti	10.440,51	17.160,88	27.601,39
1203	1-02-00	Materiale informatico		1.685,69	1.685,69
1204	1-02-00	Materiale e strumenti tecnico-specialistici	2.641,30	75,45	2.716,75
1205	1-02-00	Pubblicazioni, giornali e riviste			
1206	1-02-00	Medicinali, materiale sanitario e igienico			
1207	1-02-00	Acquisto di beni per spese di rappresentanza		120,00	120,00
1208	1-02-00	Equipaggiamenti e vestiario			
1209	1-02-00	Acquisto di beni di consumo per consultazioni elettorali			
1210	1-02-00	Altri materiali di consumo	22.332,80	8.395,67	30.728,47
1211	1-02-00	Acquisto di derrate alimentari	3.500,00	7.529,88	11.029,88
1212	1-02-00	Materiali e strumenti per manutenzione		112,00	112,00
1213	1-02-00	Materiale divulgativo sui parchi, gadget e prodotti tipici locali			
1301	1-03-00	ANNULLATO - PRESTAZIONI DI SERVIZI			
1302	1-03-00	Contratti di servizio per trasporto	34.747,36	60.425,31	95.172,67
1303	1-03-00	Contratti di servizio per smaltimento rifiuti	447.367,94	135.814,03	583.181,97

DATI GENERALI			PAGAMENTI		
SIOPE	Cod.Bil.	DESCRIZIONE	RESIDUI	COMPETENZA	TOTALE
1304	1-03-00	Contratti di servizio per riscossione tributi		4.880,00	4.880,00
1305	1-03-00	Lavoro interinale	34.791,94	250,00	35.041,94
1306	1-03-00	Altri contratti di servizio	126.485,14		126.485,14
1307	1-03-00	Studi, consulenze e indagini			
1308	1-03-00	Organizzazione manifestazioni e convegni			
1309	1-03-00	Corsi di formazione per il proprio personale			
1310	1-03-00	Altri corsi formazione			
1311	1-03-00	Manutenzione ordinaria, riparazione di immobili	2.196,00		2.196,00
1312	1-03-00	Manutenzione ordinaria, riparazione di automezzi			
1313	1-03-00	Altre spese manutenzione ordinaria e riparazioni	5.473,00	16.199,60	21.672,60
1314	1-03-00	Servizi ausiliari, spese di pulizia			
1315	1-03-00	Utenze e canoni per telefonia, reti di trasmissioni	64.205,15	2.047,00	66.252,15
1316	1-03-00	Utenze e canoni per energia elettrica	57.777,64	25.000,00	82.777,64
1317	1-03-00	Utenze e canoni per acqua	29.120,40		29.120,40
1318	1-03-00	Utenze e canoni per gas	8.497,12		8.497,12
1319	1-03-00	Utenze e canoni per altri servizi			
1320	1-03-00	Acquisto di servizi per consultazioni elettorali			
1321	1-03-00	Accertamenti sanitari, resi necessari dall'attivita' lavorativa	907,50		907,50
1322	1-03-00	Spese postali	3.419,85	8.262,52	11.682,37
1323	1-03-00	Assicurazioni		3.736,50	3.736,50
1324	1-03-00	Acquisti di servizi, per spese rappresentanza			
1325	1-03-00	Spese per gli organi istituzionali dell'ente - Indennita'	11.412,44	92.205,35	103.617,79
1326	1-03-00	Spese per gli organi istituzionali dell'ente - Rimborsi			
1327	1-03-00	Buoni pasto	6.630,00		6.630,00
1328	1-03-00	ANNULLATO - Mensa			
1329	1-03-00	Assistenza informatica e manutenzione software	19.026,60	1.173,64	20.200,24
1330	1-03-00	Indennita' di missione e rimborsi spese viaggi		86,40	86,40
1331	1-03-00	Spese per liti (patrocinio legale)	26.664,36	15.878,95	42.543,31
1332	1-03-00	Altre spese per servizi	183.076,16	41.781,62	224.857,78
1333	1-03-00	Rette di ricovero in strutture per anziani / minori / handicap ed altri	183.058,23	37.329,43	220.387,66
1334	1-03-00	Mensa Scolastica			
1335	1-03-00	Servizi scolastici		1.207,93	1.207,93
1336	1-03-00	Organismi e altre Commissioni istituiti presso l'Ente			
1337	1-03-00	Spese per pubblicita'			
1338	1-03-00	Global service			
1339	1-03-00	ANNULLATO 2012- Collaborazioni coordinate continuative			
1340	1-03-00	Rimborsi per il coordinamento nazionale dell'ambiente			
1401	1-04-00	Noleggi	1.975,33		1.975,33
1402	1-04-00	Locazioni	65.873,59	65.442,72	131.316,31

DATI GENERALI			PAGAMENTI		
SIOPE	Cod.Bil.	DESCRIZIONE	RESIDUI	COMPETENZA	TOTALE
1403	1-04-00	Leasing operativo			
1404	1-04-00	Licenze software			
1499	1-04-00	Altri utilizzi di beni di terzi			
1501	1-05-02	Trasferimenti correnti a Regione o Provincia autonoma			
1511	1-05-03	Trasferimenti correnti a province			
1512	1-05-03	Trasferimenti correnti a citta' metropolitane			
1521	1-05-04	Trasferimenti correnti a comuni			
1522	1-05-04	Trasferimenti correnti a comuni per constazioni elettorali			
1523	1-05-04	Trasferimenti correnti a unioni di comuni	10.000,00		10.000,00
1531	1-05-05	Trasferimenti correnti a comunita' montane			
1541	1-05-06	Trasferimenti correnti a aziende sanitarie			
1542	1-05-06	Trasferimenti correnti ad aziende ospedaliere			
1543	1-05-06	Trasferimenti correnti a IRCSS			
1544	1-05-06	Trasferimenti correnti ai policlinici universitari			
1545	1-05-06	Trasferimenti correnti agli istituti zooprofilattici sperimentali			
1551	1-05-07	Trasferimenti correnti ad aziende speciali	12.073,62	2.000,00	14.073,62
1552	1-05-07	Trasferimenti correnti ad altre imprese di pubblici servizi	48.951,38		48.951,38
1561	1-05-15	Trasferimenti correnti a Enti di previdenza			
1562	1-05-15	Trasferimenti correnti a Enti di ricerca			
1563	1-05-15	Trasferimenti correnti a Camere di commercio			
1564	1-05-15	Trasferimenti correnti a Autorita' portuali			
1565	1-05-15	Trasferimenti correnti a Aziende dipromozione turistica			
1566	1-05-15	Trasferimenti correnti a Universita			
1567	1-05-15	Trasferimenti correnti a Enti Parco Nazionali			
1568	1-05-15	Trasferimenti correnti a ARPA			
1569	1-05-15	Trasferimenti correnti a altri enti del settore pubblico			
1570	1-05-15	Trasferimenti correnti a Stato			
1571	1-05-18	Trasferimenti correnti a imprese pubbliche			
1572	1-05-18	Trasferimenti correnti a imprese private			
1581	1-05-19	Trasferimenti correnti a famiglie	112.391,17	51.095,15	163.486,32
1582	1-05-19	Trasferimenti correnti a istituzioni sociali private	51.285,06	322.811,43	374.096,49
1583	1-05-19	Trasferimenti correnti ad altri	261.983,80	487.758,39	749.742,19
1601	1-06-01	Interessi passivi a Cassa Depositi e prestiti - gestione Tesoro		7.217,06	7.217,06
1602	1-06-01	Interessi passivi a Cassa Depositi e prestiti - gestione CDP spa		328.874,83	328.874,83
1611	1-06-15	Interessi passivi ad enti del settore pubblico per finanziamenti a breve			
1612	1-06-15	Interessi passivi ad enti del settore pubblico per finanziamenti a		5.911,13	5.911,13
1613	1-06-15	Interessi passivi ad enti del settore pubblico per anticipazioni			
1621	1-06-19	Interessi passivi ad altri soggetti per finanziamenti a breve			
1622	1-06-19	Interessi passivi ad altri soggetti per finanziamenti a medio-lungo			

DATI GENERALI			PAGAMENTI		
SIOPE	Cod.Bil.	DESCRIZIONE	RESIDUI	COMPETENZA	TOTALE
1623	1-06-19	Interessi passivi ad altri soggetti per anticipazioni		3.771,37	3.771,37
1624	1-06-19	Interessi passivi ad altri soggetti per depositi			
1625	1-06-19	Interessi passivi ad altri soggetti per oneri derivanti da operazioni di			
1626	1-06-19	Interessi passivi per operazioni in derivati			
1699	1-06-19	Altri interessi passivi e oneri finanziari diversi			
1701	1-07-21	IRAP		133.854,49	133.854,49
1711	1-07-29	Imposte sul patrimonio			
1712	1-07-29	Imposte sul registro	185,50	968,75	1.154,25
1713	1-07-29	I.V.A.			
1714	1-07-29	Tassa rimozione rifiuti solidi urbani			
1715	1-07-29	Valori bollati			
1716	1-07-29	Altri tributi		729,00	729,00
1801	1-08-00	Ripiano di perdite in aziende di pubblici servizi			
1802	1-08-00	Altri oneri straordinari della gestione corrente	16.884,67	80.912,17	97.796,84
1803	1-08-00	Transazioni -(esclusa obbligazione principale)-		26.606,00	26.606,00
1804	1-08-00	Oneri da sentenze sfavorevoli (esclusa obbligazione principale)	3.067,17	20.347,98	23.415,15
1805	1-08-00	Indennizzi danni recati dalla fauna selvatica			
1807	1-08-00	Restituzione di tributi ai contribuenti		3.460,41	3.460,41
1808	1-08-00	Rimborso di tributi allo Stato			
TOTALI TITOLO 1			1.900.999,12	4.241.159,80	6.142.158,92
2001	2-10-03	Concessione di crediti a province			
2002	2-10-03	Concessione di crediti a citta' metropolitane			
2011	2-10-04	Concessione di crediti a comuni			
2012	2-10-04	Concessione di crediti a unioni di comuni			
2021	2-10-05	Concessione di crediti a comunita' montane			
2031	2-10-06	Concessione di crediti a aziende sanitarie			
2032	2-10-06	Concessione di crediti a aziende ospedaliere			
2033	2-10-06	Concessione di crediti a IRCSS			
2034	2-10-06	Concessione di crediti ai policlinici universitari			
2035	2-10-06	Concessione di crediti agli istituti zooprofilattici sperimentali			
2041	2-10-07	Concessione di crediti a aziende speciali			
2042	2-10-07	Concessione di crediti a imprese di pubblici servizi			
2051	2-10-15	Concessione di crediti a altri enti del settore pubblico			
2061	2-10-16	Versamenti a conti bancari di deposito			
2071	2-10-18	Concessione di crediti a imprese pubbliche			
2081	2-10-18	Concessione di crediti a imprese private			
2091	2-10-19	ANNULLATO 2012- Concessione di crediti ad altri soggetti			
2092	2-10-19	Concessione di crediti a Famiglie			
2093	2-10-19	Concessione di crediti a Istituzioni sociali private			

DATI GENERALI			PAGAMENTI		
SIOPE	Cod.Bil.	DESCRIZIONE	RESIDUI	COMPETENZA	TOTALE
2101	2-01-00	Terreni			
2102	2-01-00	Vie di comunicazione	25.489,05		25.489,05
2103	2-01-00	Infrastrutture idrauliche	5.975,00		5.975,00
2104	2-01-00	ANNULLATO - Infrastrutture portuali e aeroportuali			
2105	2-01-00	ANNULLATO - Infrastrutture scolastiche			
2106	2-01-00	Infrastrutture telematiche			
2107	2-01-00	Altre infrastrutture	141.213,59		141.213,59
2108	2-01-00	Opere per la sistemazione del suolo			
2109	2-01-00	Fabbricati civili ad uso abitativo commerciale e governativo			
2110	2-01-00	Fabbricati industriali e costruzioni leggere			
2111	2-01-00	Fabbricati rurali			
2112	2-01-00	Opere destinate al culto			
2113	2-01-00	Beni di valore culturale storico archeologico ed artistico			
2114	2-01-00	Strade ferrate e relativi materiali d'esercizio			
2115	2-01-00	Impianti sportivi			
2116	2-01-00	Altri beni immobili	22.294,53		22.294,53
2117	2-01-00	Cimiteri			
2118	2-01-00	Opere per la sistemazione dell'area marina			
2201	2-02-00	ESPROPRI E SERVITU' ONEROSE	264.144,35		264.144,35
2301	2-03-00	ACQUISTO BENI SPECIFICI PER REALIZZAZIONI IN	37.893,61		37.893,61
2401	2-04-00	UTILIZZO BENI DI TERZI PER REALIZZAZIONI IN ECONOMIA	174.959,00	477,50	175.436,50
2501	2-05-62	Mezzi di trasporto			
2502	2-05-62	Mobili macchinari e attrezzature			
2503	2-05-62	Mobili e arredi per alloggi e pertinenze			
2504	2-05-62	Mobili e arredi per locali ad uso specifico			
2505	2-05-62	Impianti e attrezzature			
2506	2-05-62	Hardware	561,20		561,20
2507	2-05-62	Acquisizioni o realizzazione software			
2508	2-05-62	Opere artistiche			
2509	2-05-62	Materiale bibliografico			
2510	2-05-62	ANNULLATO - Mobili e arredi scolastici			
2511	2-05-62	Altri beni materiali			
2512	2-05-62	Beni immateriali			
2530	2-05-63	Titoli di stato			
2531	2-05-63	Altri titoli			
2601	2-06-00	INCARICHI PROFESSIONALI ESTERNI	60.761,96		60.761,96
2701	2-07-02	Trasferimenti conto capitale a Regione/Provincia autonoma			
2711	2-07-03	Trasferimenti conto capitale a Province			
2712	2-07-03	Trasferimenti conto capitale a Citta' metropolitane			

DATI GENERALI			PAGAMENTI		
SIOPE	Cod.Bil.	DESCRIZIONE	RESIDUI	COMPETENZA	TOTALE
2721	2-07-04	Trasferimenti conto capitale a Comuni			
2722	2-07-04	Trasferimenti conto capitale a Unioni di comuni			
2731	2-07-05	Trasferimenti conto capitale a Comunita' Montane			
2741	2-07-06	Trasferimenti conto capitale a Aziende sanitarie			
2742	2-07-06	Trasferimenti conto capitale a Aziende ospedaliere			
2743	2-07-06	Trasferimenti conto capitale a IRCSS			
2744	2-07-06	Trasferimenti conto capitale ai policlinici universitari			
2745	2-07-06	Trasferimenti conto capitale agli istituti zooprofilattici sperimentali			
2751	2-07-07	Trasferimenti conto capitale a Aziende speciali			
2752	2-07-07	Trasferimenti conto capitale a altre imprese di pubblici servizi			
2761	2-07-15	Trasferimenti conto capitale a Enti di previdenza			
2762	2-07-15	Trasferimenti conto capitale a Enti di ricerca			
2763	2-07-15	Trasferimenti conto capitale a Camere di commercio			
2764	2-07-15	Trasferimenti conto capitale a Autorita' portuali			
2765	2-07-15	Trasferimenti conto capitale a Aziende di promozione turistica			
2766	2-07-15	Trasferimenti conto capitale a Universita'			
2767	2-07-15	Trasferimenti conto capitale a Enti Parco Nazionali			
2768	2-07-15	Trasferimenti conto capitale a ARPA			
2769	2-07-15	Trasferimenti conto capitale a altri enti del settore pubblico			
2770	2-07-15	Trasferimenti in conto capitale a Stato			
2781	2-07-18	Trasferimenti conto capitale a imprese pubbliche			
2782	2-07-18	Trasferimenti conto capitale a imprese private			
2791	2-07-19	Trasferimenti conto capitale a famiglie			
2792	2-07-19	Trasferimenti conto capitale a istituzioni sociali private			
2799	2-07-19	Trasferimenti conto capitale ad altri			
2801	2-08-07	Partecipazioni azionarie in aziende di pubblici servizi	1.017,33		1.017,33
2802	2-08-19	Partecipazioni azionarie in altre imprese			
2901	2-09-07	Conferimenti di capitale in aziende di pubblici servizi			
2902	2-09-19	Conferimenti di capitale in altre imprese			
		TOTALI TITOLO 2	734.309,62	477,50	734.787,12
3101	3-01-00	Rimborso anticipazioni di cassa		2.935.907,44	2.935.907,44
3201	3-02-00	Rimborso finanziamenti a breve termine in euro			
3202	3-02-00	Rimborso finanziamenti a breve termine in altre valute			
3301	3-03-01	Rimborso mutui a Cassa depositi prestiti - gestione Tesoro		13.872,50	13.872,50
3302	3-03-01	Rimborso mutui a Cassa depositi prestiti - gestione CDP spa	207.607,35	67.452,35	275.059,70
3311	3-03-15	Rimborso mutui e prestiti ad enti del settore pubblico		79.131,52	79.131,52
3321	3-03-19	Rimborso operazioni di cartolarizzazione immobiliare			
3322	3-03-19	Rimborso operazioni di cartolarizzazione finanziari			
3323	3-03-19	Rimborso mutui e prestiti a Banca Europea degli Investimenti (BEI)			

DATI GENERALI			PAGAMENTI		
SIOPE	Cod.Bil.	DESCRIZIONE	RESIDUI	COMPETENZA	TOTALE
3324	3-03-19	Rimborso mutui e prestiti ad altri - in euro			
3325	3-03-19	Rimborso mutui e prestiti ad altri - in altre valute			
3401	3-04-21	Rimborso di BCC/BOP in euro			
3402	3-04-21	Rimborso di BCC/BOP in altre valute			
3411	3-04-29	Rimborso di altri titoli obbligazionari in euro			
3412	3-04-29	Rimborso di altri titoli obbligazionari in altre valute			
3501	3-05-00	Rimborso prestiti pluriennali in euro			
3502	3-05-00	Rimborso prestiti pluriennali in altre valute			
TOTALI TITOLO 3			207.607,35	3.096.363,81	3.303.971,16
4101	4-01-22	Ritenute previdenziali e assistenziali al personale	2.609,53	185.153,56	187.763,09
4201	4-02-23	Ritenute erariali	35.719,46	443.771,73	479.491,19
4301	4-03-24	Altre ritenute al personale per conto terzi		117.306,15	117.306,15
4401	4-04-27	Restituzione di depositi cauzionali			
4501	4-05-28	ANNULLATO - Spese per servizi per conto terzi			
4502	4-05-28	Spese per consultazioni elettorale carico di altre amministrazioni	1.048,64		1.048,64
4503	4-05-28	Altre spese per servizi per conto terzi			
4601	4-06-29	Anticipazioni di fondi per servizio economato	10.000,00	8.134,14	18.134,14
4701	4-07-30	Depositi per spese contrattuali		6.296.743,45	6.296.743,45
4798	4-07-00	Utilizzo incassi vincolati ai sensi art.195 del TUEL (dal 1 Gennaio			
4799	4-07-00	Destinazione incassi liberi al reintegro incassi vincolati ai sensi art.195			
TOTALI TITOLO 4			49.377,63	7.051.109,03	7.100.486,66
TOTALI			2.892.293,72	14.389.110,14	17.281.403,86



ANALISI ANZIANITA' RESIDUI 2015

RESIDUI	ESERCIZI PRECEDENTI	2011	2012	2013	2014	2015	Totale
Attivi Tit. 1	2.858.397,48	1.465.320,57	1.580.608,99	1.432.879,29	1.907.924,68	2.919.517,29	12.164.648,30
Attivi Tit. 2	0,00	0,00	14.493,68	0,01	456.850,81	903.896,07	1.375.240,57
Attivi Tit. 3	1.352.274,45	99.842,34	6.789,85	19.552,84	143.301,62	264.176,32	1.885.937,42
Attivi Tit. 4	543.996,31	10.977,25	47.341,53	213.434,93	177.509,25	198.660,73	1.191.920,00
Attivi Tit. 5	27.657,39	1.250.251,48	.	.	.	0,00	1.277.908,87
Attivi Tit. 6	175.232,69	.	408,96	8.256,55	29.312,13	8.134,14	221.344,47
Totali Attivi	4.957.558,32	2.826.391,64	1.649.643,01	1.674.123,62	2.714.898,49	4.294.384,55	18.116.999,63
Passivi Tit. 1	255.639,69	125.613,04	66.075,40	192.544,00	706.553,21	2.576.561,98	3.922.987,32
Passivi Tit. 2	739.603,12	1.345.280,68	37.000,72	25.629,34	140.870,27	34.736,86	2.323.140,99
Passivi Tit. 3	.	.	.	169.777,53	37.048,81	44.694,92	251.521,26
Passivi Tit. 4	106.346,72	3.083,20	144,91	23.384,55	34.400,00	0,00	167.359,38
Totali Passivi	1.101.589,53	1.473.976,92	103.221,03	411.335,42	918.872,29	2.656.013,76	6.665.008,95



COMUNE DI CASTELDACCIA**CONTO DEL BILANCIO
QUADRO RIASSUNTIVO DELLA GESTIONE DI COMPETENZA****ANNO DI ESERCIZIO: 2015**

RISCOSSIONI	(+)	14.730.464,66
PAGAMENTI	(-)	14.389.110,14
DIFFERENZA		341.354,52
RESIDUI ATTIVI	(+)	4.294.384,55
RESIDUI PASSIVI	(-)	2.656.013,76
DIFFERENZA		1.638.370,79
AVANZO (+) o DISAVANZO (-)		1.979.725,31
RISULTATO DI GESTIONE		1.979.725,31
- FONDI VINCOLATI		0,00
- FONDI PER FINANZIAMENTO SPESE C/C		0,00
- FONDI DI AMMORTAMENTO		0,00
- FONDI NON VINCOLATI		0,00

COMUNE DI CASTELDACCIA

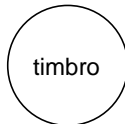
**CONTO DEL BILANCIO
QUADRO RIASSUNTIVO DELLA GESTIONE FINANZIARIA**

ANNO DI ESERCIZIO: 2015

QUADRO RIASSUNTIVO DELLA GESTIONE FINANZIARIA

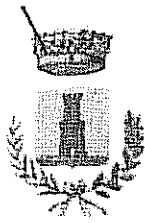
	GESTIONE		TOTALE
	RESIDUI	COMPETENZA	
Fondo di cassa al 1° Gennaio	=====	=====	321.392,11
RISCOSSIONI	2.610.373,24	14.730.464,66	17.340.837,90
PAGAMENTI	2.892.293,72	14.389.110,14	17.281.403,86
Fondo di cassa al 31 Dicembre			380.826,15
PAGAMENTI per azioni esecutive non regolarizzate al 31 Dicembre			0,00
DIFFERENZA			380.826,15
	RESIDUI	COMPETENZA	
RESIDUI ATTIVI	13.822.615,08	4.294.384,55	18.116.999,63
RESIDUI PASSIVI	4.008.995,19	2.656.013,76	6.665.008,95
DIFFERENZA			11.451.990,68
		AVANZO (+) o DISAVANZO (-)	11.832.816,83
	RISULTATO DI GESTIONE	- FONDI VINCOLATI	11.832.816,83
		- FONDI PER FINANZIAMENTO SPESE IN CONTO CAPITALE	0,00
		- FONDI DI AMMORTAMENTO	0,00
		- FONDI NON VINCOLATI	0,00

COMUNE DI CASTELDACCIA



25/11/2016

Il Resp. Area II Servizio
Economico Finanziario




COMUNE DI CASTELDACCIA

CERTIFICAZIONE DEI PARAMETRI OBIETTIVI AI FINI DELL'ACCERTAMENTO DELLA CONDIZIONE DI ENTE STRUTTURALMENTE DEFICITARIO ANNO 2015

14

	Codice	Parametri da considerare per l'individuazione delle condizioni strutturalmente deficitarie	
1) Valore negativo del risultato contabile di gestione superiore in termini di valore assoluto al 5 per cento rispetto alle entrate correnti (a tali fini al risultato contabile si aggiunge l'avanzo di amministrazione utilizzato per le spese di investimento);	50010	<input type="checkbox"/> SI	<input checked="" type="checkbox"/> NO
2) Volume dei residui attivi di nuova formazione provenienti dalla gestione di competenza e relativi ai titoli I e III, con l'esclusione delle risorse a titolo di fondo sperimentale di riequilibrio di cui all'articolo 2 del decreto legislativo n. 23 del 2011 o di fondo di solidarietà di cui all'articolo 1, comma 380 della legge 24 dicembre 2012 n. 228, superiori al 42 per cento rispetto ai valori di accertamento delle entrate dei medesimi titoli I e III esclusi gli accertamenti delle predette risorse a titolo di fondo sperimentale di riequilibrio o di fondo di solidarietà;	50020	<input checked="" type="checkbox"/> SI	<input type="checkbox"/> NO
3) Ammontare dei residui attivi provenienti dalla gestione dei residui attivi e di cui al titolo I e al titolo III superiore al 65 per cento, ad esclusione eventuali residui da risorse a titolo di fondo sperimentale di riequilibrio di cui all'articolo 2 del decreto legislativo n. 23 o di fondo di solidarietà di cui all'articolo 1 comma 380 della legge 24 dicembre 2013 n. 228, rapportata agli accertamenti della gestione di competenza delle entrate dei medesimi titoli I e III ad esclusione degli accertamenti delle predette risorse a titolo di fondo sperimentale di riequilibrio o di fondo di solidarietà;	50030	<input checked="" type="checkbox"/> SI	<input type="checkbox"/> NO
4) Volume dei residui passivi complessivi provenienti dal titolo I superiore al 40 per cento degli impegni della medesima spesa corrente;	50040	<input checked="" type="checkbox"/> SI	<input type="checkbox"/> NO
5) Esistenza di procedimenti di esecuzione forzata superiore allo 0,5 per cento delle spese correnti anche se non hanno prodotto vincoli a seguito delle disposizioni di cui all'articolo 159 del tuoei;	50050	<input type="checkbox"/> SI	<input checked="" type="checkbox"/> NO
6) Volume complessivo delle spese di personale a vario titolo rapportato al volume complessivo delle entrate correnti desumibili dai titoli I, II e III superiore al 40 per cento per i comuni inferiori a 5.000 abitanti, superiore al 39 per cento per i comuni da 5.000 a 29.999 abitanti e superiore al 38 per cento per i comuni oltre i 29.999 abitanti; tale valore è calcolato al netto dei contributi regionali nonché di altri enti pubblici finalizzati a finanziare spese di personale per cui il valore di tali contributi va detratto sia al numeratore che al denominatore del parametro;	50060	<input type="checkbox"/> SI	<input checked="" type="checkbox"/> NO
7) Consistenza dei debiti di finanziamento non assistiti da contribuzioni superiore al 150 per cento rispetto alle entrate correnti per gli enti che presentano un risultato contabile di gestione positivo e superiore al 120 per cento per gli enti che presentano un risultato contabile di gestione negativo, fermo restando il rispetto del limite di indebitamento di cui all'articolo 204 del tuoei con le modifiche di cui di cui all'art. 8, comma 1 della legge 12 novembre 2011, n. 183, a decorrere dall'1 gennaio 2012;	50070	<input type="checkbox"/> SI	<input checked="" type="checkbox"/> NO
8) Consistenza dei debiti fuori bilancio riconosciuti nel corso dell'esercizio superiore all'1 per cento rispetto ai valori di accertamento delle entrate correnti, fermo restando che l'indice si considera negativo ove tale soglia venga superata in tutti gli ultimi tre esercizi finanziari;	50080	<input type="checkbox"/> SI	<input checked="" type="checkbox"/> NO
9) Eventuale esistenza al 31 dicembre di anticipazioni di tesoreria non rimborsate superiori al 5 per cento rispetto alle entrate correnti;	50090	<input type="checkbox"/> SI	<input checked="" type="checkbox"/> NO

4




COMUNE DI CASTELDACCIA

CERTIFICAZIONE DEI PARAMETRI OBIETTIVI AI FINI DELL'ACCERTAMENTO DELLA CONDIZIONE DI ENTE STRUTTURALMENTE DEFICITARIO ANNO 2015

	Codice	Parametri da considerare per l'individuazione delle condizioni strutturalmente deficitarie	
10) Ripiano squilibri in sede di provvedimento di salvaguardia di cui all'art. 193 del tuoeI con misure di alienazione di beni patrimoniali e/o avanzo di amministrazione superiore al 5% dei valori della spesa corrente, fermo restando quanto previsto dall'articolo 1, commi 443 e 444 della legge 24 dicembre 2012 n. 228 a decorrere dall'1 gennaio 2013; ove sussistano i presupposti di legge per finanziare il riequilibrio in più esercizi finanziari, viene considerato al numeratore del parametro l'intero importo finanziato con misure di alienazione di beni patrimoniali, oltre che di avanzo di amministrazione, anche se destinato a finanziare lo squilibrio nei successivi esercizi finanziari.	50100	<input type="checkbox"/> SI	<input checked="" type="checkbox"/> NO

Si attesta che i parametri suindicati sono stati determinati in base alle risultanze amministrativo-contabili dell'ente

CASTELDACCIA Li _____





COMUNE DI CASTELDACCIA

90014 (PA)

C.F. 00582420824 P. IVA 00582420824

CONTO DEL BILANCIO - GESTIONE DELLE ENTRATE

ESERCIZIO: 2015

		PREVISIONI DEFINITIVE DI COMPETENZA (CP)
Fondo pluriennale vincolato per spese correnti	CP	69.269,17
Fondo pluriennale vincolato per spese in conto capitale	CP	312.110,33
Avanzo di Amministrazione	CP	0,00
Fondo di Cassa all'1/1/esercizio di riferimento	previsioni di cassa	321.392,11

CONTO DEL BILANCIO - GESTIONE DELLE ENTRATE

TIPOLOGIA	DENOMINAZIONE	RESIDUI ATTIVI AL 1/1/2015 (RS)		RISCOSSIONI IN C/RESIDUI (RR)		RIACCERTAMENTI RESIDUI (R)		MAGGIORI O MINORI ENTRATE DI COMPETENZA=CP-A	RESIDUI ATTIVI DA ESERCIZI PRECEDENTI (EP = RS -RR-R)		
		PREVISIONI DEFINITIVE DI COMPETENZA (CP)		RISCOSSIONI IN C/COMPETENZA (RC)		ACCERTAMENTI (A)			RESIDUI ATTIVI DA ESERCIZIO DI COMPETENZA (EC=A-RC))		
		PREVISIONI DEFINITIVE DI CASSA (CS)		TOTALE RISCOSSIONI (TR=RR+RC)		MAGGIORI O MINORI ENTRATE CASSA=CS-TR			TOTALE RESIDUI ATTIVI DA RIPORTARE (TR=EP+EC))		
TITOLO 1	Entrate correnti di natura tributaria e contributiva										
10101	Imposte, tasse e proventi assimilati	RS	9.831.391,10	RR	576.705,90	R	-9.554,19	CP	-44.516,67	EP	9.245.131,01
		CP	5.675.002,30	RC	2.850.435,13	A	5.630.485,63		EC	2.780.050,50	
		CS	15.506.393,40	TR	3.427.141,03	CS	12.079.252,37		TR	12.025.181,51	
10104	Compartecipazioni di tributi	RS	0,00	RR	0,00	R	0,00	CP	0,00	EP	0,00
		CP	0,00	RC	0,00	A	0,00		EC	0,00	
		CS	0,00	TR	0,00	CS	0,00		TR	0,00	
10301	Fondi perequativi da Amministrazioni Centrali	RS	0,00	RR	0,00	R	0,00	CP	0,00	EP	0,00
		CP	139.466,79	RC	0,00	A	139.466,79		EC	139.466,79	
		CS	139.466,79	TR	0,00	CS	139.466,79		TR	139.466,79	
TOTALE TITOLO 1	Entrate correnti di natura tributaria e contributiva	RS	9.831.391,10	RR	576.705,90	R	-9.554,19	CP	-44.516,67	EP	9.245.131,01
		CP	5.814.469,09	RC	2.850.435,13	CP	5.769.952,42	EC	2.919.517,29		
		CS	15.645.860,19	TR	3.427.141,03	CS	12.218.719,16	TR	12.164.648,30		
TITOLO 2	Trasferimenti correnti										
20101	Trasferimenti correnti da Amministrazioni pubbliche	RS	1.874.826,88	RR	1.108.647,49	R	-294.834,89	CP	-217.083,16	EP	471.344,50
		CP	1.464.440,42	RC	343.461,19	A	1.247.357,26		EC	903.896,07	
		CS	3.339.267,30	TR	1.452.108,68	CS	1.887.158,62		TR	1.375.240,57	
20102	Trasferimenti correnti da Famiglie	RS	0,00	RR	0,00	R	0,00	CP	0,00	EP	0,00
		CP	0,00	RC	0,00	A	0,00		EC	0,00	
		CS	0,00	TR	0,00	CS	0,00		TR	0,00	
20103	Trasferimenti correnti da Imprese	RS	0,00	RR	0,00	R	0,00	CP	0,00	EP	0,00
		CP	0,00	RC	0,00	A	0,00		EC	0,00	
		CS	0,00	TR	0,00	CS	0,00		TR	0,00	
20104	Trasferimenti correnti da Istituzioni Sociali Private	RS	0,00	RR	0,00	R	0,00	CP	0,00	EP	0,00
		CP	0,00	RC	0,00	A	0,00		EC	0,00	
		CS	0,00	TR	0,00	CS	0,00		TR	0,00	
20105	Trasferimenti correnti dall'Unione Europea e dal Resto del Mondo	RS	0,00	RR	0,00	R	0,00	CP	0,00	EP	0,00
		CP	0,00	RC	0,00	A	0,00		EC	0,00	
		CS	0,00	TR	0,00	CS	0,00		TR	0,00	

CONTO DEL BILANCIO - GESTIONE DELLE ENTRATE

TITOLO TIPOLOGIA	DENOMINAZIONE	RESIDUI ATTIVI AL 1/1/2015 (RS)		RISCOSSIONI IN C/RESIDUI (RR)		RIACCERTAMENTI RESIDUI (R)		MAGGIORI O MINORI ENTRATE DI COMPETENZA=CP-A	RESIDUI ATTIVI DA ESERCIZI PRECEDENTI (EP = RS -RR-R)		
		PREVISIONI DEFINITIVE DI COMPETENZA (CP)		RISCOSSIONI IN C/COMPETENZA (RC)		ACCERTAMENTI (A)			RESIDUI ATTIVI DA ESERCIZIO DI COMPETENZA (EC=A-RC))		
		PREVISIONI DEFINITIVE DI CASSA (CS)		TOTALE RISCOSSIONI (TR=RR+RC)		MAGGIORI O MINORI ENTRATE CASSA=CS-TR			TOTALE RESIDUI ATTIVI DA RIPORTARE (TR=EP+EC))		
TOTALE TITOLO 2	Trasferimenti correnti	RS	1.874.826,88	RR	1.108.647,49	R	-294.834,89	CP	-217.083,16	EP	471.344,50
		CP	1.464.440,42	RC	343.461,19	CP	1.247.357,26		EC	903.896,07	
		CS	3.339.267,30	TR	1.452.108,68	CS	1.887.158,62		TR	1.375.240,57	
Titolo 3 Entrate extratributarie											
30100	Vendita di beni e servizi e proventi derivanti dalla gestione dei beni	RS	941.675,42	RR	94.130,51	R	-175.032,77	CP	-166.743,11	EP	672.512,14
		CP	482.843,11	RC	105.743,88	A	316.100,00			EC	210.356,12
		CS	1.424.518,53	TR	199.874,39	CS	1.224.644,14			TR	882.868,26
30200	Proventi derivanti dall'attività di controllo e repressione delle irregolarità e degli illeciti	RS	975.642,67	RR	38.044,02	R	0,00	CP	0,00	EP	937.598,65
		CP	105.000,00	RC	54.117,50	A	105.000,00			EC	50.882,50
		CS	1.080.642,67	TR	92.161,52	CS	988.481,15			TR	988.481,15
30300	Interessi attivi	RS	1.503,32	RR	120,95	R	0,00	CP	0,00	EP	1.382,37
		CP	800,00	RC	255,75	A	800,00			EC	544,25
		CS	2.303,32	TR	376,70	CS	1.926,62			TR	1.926,62
30400	Altre entrate da redditi da capitale	RS	0,00	RR	0,00	R	0,00	CP	0,00	EP	0,00
		CP	0,00	RC	0,00	A	0,00			EC	0,00
		CS	0,00	TR	0,00	CS	0,00			TR	0,00
30500	Rimborsi e altre entrate correnti	RS	12.443,81	RR	2.030,49	R	-145,38	CP	0,00	EP	10.267,94
		CP	16.000,00	RC	13.606,55	A	16.000,00			EC	2.393,45
		CS	28.443,81	TR	15.637,04	CS	12.806,77			TR	12.661,39
TOTALE TITOLO 3	Entrate extratributarie	RS	1.931.265,22	RR	134.325,97	R	-175.178,15	CP	-166.743,11	EP	1.621.761,10
		CP	604.643,11	RC	173.723,68	CP	437.900,00			EC	264.176,32
		CS	2.535.908,33	TR	308.049,65	CS	2.227.858,68			TR	1.885.937,42
Titolo 4 Entrate in conto capitale											
40100	Tributi in conto capitale	RS	0,00	RR	0,00	R	0,00	CP	0,00	EP	0,00
		CP	0,00	RC	0,00	A	0,00			EC	0,00
		CS	0,00	TR	0,00	CS	0,00			TR	0,00
40200	Contributi agli investimenti	RS	2.034.077,28	RR	343.200,71	R	-1.363.444,56	CP	-2.219.715,45	EP	327.432,01
		CP	2.369.259,08	RC	0,00	A	149.543,63			EC	149.543,63
		CS	4.403.336,36	TR	343.200,71	CS	4.060.135,65			TR	476.975,64

CONTO DEL BILANCIO - GESTIONE DELLE ENTRATE

TITOLO TIPOLOGIA	DENOMINAZIONE	RESIDUI ATTIVI AL 1/1/2015 (RS)	RISCOSSIONI IN C/RESIDUI (RR)	RIACCERTAMENTI RESIDUI (R)	MAGGIORI O MINORI ENTRATE DI COMPETENZA=CP-A	RESIDUI ATTIVI DA ESERCIZI PRECEDENTI (EP = RS -RR-R)
		PREVISIONI DEFINITIVE DI COMPETENZA (CP)	RISCOSSIONI IN C/COMPETENZA (RC)	ACCERTAMENTI (A)		RESIDUI ATTIVI DA ESERCIZIO DI COMPETENZA (EC=A-RC))
		PREVISIONI DEFINITIVE DI CASSA (CS)	TOTALE RISCOSSIONI (TR=RR+RC)	MAGGIORI O MINORI ENTRATE CASSA=CS-TR		TOTALE RESIDUI ATTIVI DA RIPORTARE (TR=EP+EC))
40300	Altri trasferimenti in conto capitale	RS 0,00	RR 0,00	R 0,00	CP 0,00	EP 0,00
		CP 0,00	RC 0,00	A 0,00		EC 0,00
		CS 0,00	TR 0,00	CS 0,00		TR 0,00
40400	Entrate da alienazione di beni materiali e immateriali	RS 259.025,58	RR 126.572,57	R -9.742,11	CP -94.126,50	EP 122.710,90
		CP 130.100,00	RC 3.012,00	A 35.973,50		EC 32.961,50
		CS 389.125,58	TR 129.584,57	CS 259.541,01		TR 155.672,40
40500	Altre entrate in conto capitale	RS 1.607.125,63	RR 245.813,97	R -818.195,30	CP 0,00	EP 543.116,36
		CP 73.072,00	RC 58.016,40	A 73.072,00		EC 15.055,60
		CS 1.680.197,63	TR 303.830,37	CS 1.376.367,26		TR 558.171,96
TOTALE TITOLO 4	Entrate in conto capitale	RS 3.900.228,49	RR 715.587,25	R -2.191.381,97	CP -2.313.841,95	EP 993.259,27
		CP 2.572.431,08	RC 61.028,40	CP 258.589,13		EC 197.560,73
		CS 6.472.659,57	TR 776.615,65	CS 5.696.043,92		TR 1.190.820,00
Titolo 5	Entrate da riduzione di attività finanziarie					
50100	Alienazione di attività finanziarie	RS 0,00	RR 0,00	R 0,00	CP 0,00	EP 0,00
		CP 0,00	RC 0,00	A 0,00		EC 0,00
		CS 0,00	TR 0,00	CS 0,00		TR 0,00
50200	Riscossione crediti di breve termine	RS 946,28	RR 0,00	R -946,28	CP 0,00	EP 0,00
		CP 1.100,00	RC 0,00	A 1.100,00		EC 1.100,00
		CS 2.046,28	TR 0,00	CS 2.046,28		TR 1.100,00
50300	Riscossione crediti di medio-lungo termine	RS 0,00	RR 0,00	R 0,00	CP 0,00	EP 0,00
		CP 0,00	RC 0,00	A 0,00		EC 0,00
		CS 0,00	TR 0,00	CS 0,00		TR 0,00
50400	Altre entrate per riduzione di attività finanziarie	RS 0,00	RR 0,00	R 0,00	CP 0,00	EP 0,00
		CP 0,00	RC 0,00	A 0,00		EC 0,00
		CS 0,00	TR 0,00	CS 0,00		TR 0,00
TOTALE TITOLO 5	Entrate da riduzione di attività finanziarie	RS 946,28	RR 0,00	R -946,28	CP 0,00	EP 0,00
		CP 1.100,00	RC 0,00	CP 1.100,00		EC 1.100,00
		CS 2.046,28	TR 0,00	CS 2.046,28		TR 1.100,00
Titolo 6	Accensione Prestiti					

CONTO DEL BILANCIO - GESTIONE DELLE ENTRATE

TITOLO TIPOLOGIA	DENOMINAZIONE	RESIDUI ATTIVI AL 1/1/2015 (RS)		RISCOSSIONI IN C/RESIDUI (RR)		RIACCERTAMENTI RESIDUI (R)		MAGGIORI O MINORI ENTRATE DI COMPETENZA=CP-A	RESIDUI ATTIVI DA ESERCIZI PRECEDENTI (EP = RS -RR-R)		
		PREVISIONI DEFINITIVE DI COMPETENZA (CP)		RISCOSSIONI IN C/COMPETENZA (RC)		ACCERTAMENTI (A)			RESIDUI ATTIVI DA ESERCIZIO DI COMPETENZA (EC=A-RC))		
		PREVISIONI DEFINITIVE DI CASSA (CS)		TOTALE RISCOSSIONI (TR=RR+RC)		MAGGIORI O MINORI ENTRATE CASSA=CS-TR			TOTALE RESIDUI ATTIVI DA RIPORTARE (TR=EP+EC))		
60100	Emissione di titoli obbligazionari	RS	0,00	RR	0,00	R	0,00	CP	0,00	EP	0,00
		CP	0,00	RC	0,00	A	0,00		0,00	EC	0,00
		CS	0,00	TR	0,00	CS	0,00		0,00	TR	0,00
60200	Accensione prestiti a breve termine	RS	0,00	RR	0,00	R	0,00	CP	0,00	EP	0,00
		CP	0,00	RC	0,00	A	0,00		0,00	EC	0,00
		CS	0,00	TR	0,00	CS	0,00		0,00	TR	0,00
60300	Accensione mutui e altri finanziamenti a medio lungo termine	RS	1.388.469,99	RR	7.088,11	R	-103.473,01	CP	0,00	EP	1.277.908,87
		CP	1.322.933,93	RC	1.322.933,93	A	1.322.933,93		0,00	EC	0,00
		CS	2.711.403,92	TR	1.330.022,04	CS	1.381.381,88		0,00	TR	1.277.908,87
60400	Altre forme di indebitamento	RS	0,00	RR	0,00	R	0,00	CP	0,00	EP	0,00
		CP	0,00	RC	0,00	A	0,00		0,00	EC	0,00
		CS	0,00	TR	0,00	CS	0,00		0,00	TR	0,00
TOTALE TITOLO 6	Accensione Prestiti	RS	1.388.469,99	RR	7.088,11	R	-103.473,01	CP	0,00	EP	1.277.908,87
		CP	1.322.933,93	RC	1.322.933,93	CP	1.322.933,93		0,00	EC	0,00
		CS	2.711.403,92	TR	1.330.022,04	CS	1.381.381,88		0,00	TR	1.277.908,87
TITOLO 7 Anticipazioni da istituto tesoriere/cassiere											
70100	Anticipazioni da istituto tesoriere/cassiere	RS	0,00	RR	0,00	R	0,00	CP	0,00	EP	0,00
		CP	3.000.000,00	RC	2.935.907,44	A	2.935.907,44		-64.092,56	EC	0,00
		CS	3.000.000,00	TR	2.935.907,44	CS	64.092,56		0,00	TR	0,00
TOTALE TITOLO 7	Anticipazioni da istituto tesoriere/cassiere	RS	0,00	RR	0,00	R	0,00	CP	0,00	EP	0,00
		CP	3.000.000,00	RC	2.935.907,44	CP	2.935.907,44		-64.092,56	EC	0,00
		CS	3.000.000,00	TR	2.935.907,44	CS	64.092,56		0,00	TR	0,00
TITOLO 9 Entrate per conto terzi e partite di giro											
90100	Entrate per partite di giro	RS	281.228,85	RR	68.018,52	R	0,00	CP	0,00	EP	213.210,33
		CP	1.022.537,00	RC	746.231,44	A	754.365,58		-268.171,42	EC	8.134,14
		CS	1.303.765,85	TR	814.249,96	CS	489.515,89		0,00	TR	221.344,47
90200	Entrate per conto terzi	RS	0,00	RR	0,00	R	0,00	CP	0,00	EP	0,00
		CP	6.302.000,00	RC	6.296.743,45	A	6.296.743,45		-5.256,55	EC	0,00
		CS	6.302.000,00	TR	6.296.743,45	CS	5.256,55		0,00	TR	0,00

CONTO DEL BILANCIO - GESTIONE DELLE ENTRATE

TITOLO TIPOLOGIA	DENOMINAZIONE	RESIDUI ATTIVI AL 1/1/2015 (RS)		RISCOSSIONI IN C/RESIDUI (RR)		RIACCERTAMENTI RESIDUI (R)		MAGGIORI O MINORI ENTRATE DI COMPETENZA=CP-A	RESIDUI ATTIVI DA ESERCIZI PRECEDENTI (EP = RS -RR-R)		
		PREVISIONI DEFINITIVE DI COMPETENZA (CP)		RISCOSSIONI IN C/COMPETENZA (RC)		ACCERTAMENTI (A)			RESIDUI ATTIVI DA ESERCIZIO DI COMPETENZA (EC=A-RC))		
		PREVISIONI DEFINITIVE DI CASSA (CS)		TOTALE RISCOSSIONI (TR=RR+RC)		MAGGIORI O MINORI ENTRATE CASSA=CS-TR			TOTALE RESIDUI ATTIVI DA RIPORTARE (TR=EP+EC))		
TOTALE TITOLO 9	Entrate per conto terzi e partite di giro	RS	281.228,85	RR	68.018,52	R	0,00	CP	-273.427,97	EP	213.210,33
		CP	7.324.537,00	RC	7.042.974,89	CP	7.051.109,03		EC	8.134,14	
		CS	7.605.765,85	TR	7.110.993,41	CS	494.772,44		TR	221.344,47	
TOTALE TITOLI		RS	19.208.356,81	RR	2.610.373,24	R	-2.775.368,49	CP	-3.079.705,42	EP	13.822.615,08
		CP	22.104.554,63	RC	14.730.464,66	CP	19.024.849,21		EC	4.294.384,55	
		CS	41.312.911,44	TR	17.340.837,90	CS	23.972.073,54		TR	18.116.999,63	
TOTALE GENERALE DELLE ENTRATE		RS	19.208.356,81	RR	2.610.373,24	R	-2.775.368,49	CP	-3.079.705,42	EP	13.822.615,08
		CP	22.485.934,13	RC	14.730.464,66	CP	19.024.849,21		EC	4.294.384,55	
		CS	41.312.911,44	TR	17.340.837,90	CS	23.972.073,54		TR	18.116.999,63	



COMUNE DI CASTELDACCIA

90014 (PA)

C.F. 00582420824 P. IVA 00582420824

CONTO DEL BILANCIO - GESTIONE DELLE SPESE

ESERCIZIO: 2015

CONTO DEL BILANCIO - GESTIONE DELLE SPESE

MISSIONE, PROGRAMMA, TITOLO	DENOMINAZIONE	RESIDUI PASSIVI AL 1/1/2015 (RS)	PAGAMENTI IN C/RESIDUI (PR)	RIACCERTAMENTI RESIDUI (R)		RESIDUI PASSIVI DA ESERCIZI PRECEDENTI (EP=RS-PR-R)	
		PREVISIONI DEFINITIVE DI COMPETENZA (CP)	PAGAMENTI IN C/COMPETENZA (PC)	IMPEGNI (I)	ECONOMIE DI COMPETENZA (ECP= CP- I -FPV)	RESIDUI PASSIVI DA ESERCIZIO DI COMPETENZA (EC= I - PC)	
		PREVISIONI DEFINITIVE DI CASSA (CS)	TOTALE PAGAMENTI (TP=PR+PC)	FONDO PLURIENNALE VINCOLATO (FPV)		TOTALE RESIDUI PASSIVI DA RIPORTARE (TR=EP+EC)	
MISSIONE	1	Servizi istituzionali, generali e di gestione					
0101	Programma	1	Organi istituzionali				
TITOLO	1	Spese correnti	RS 531.293,70 CP 587.148,80 CS 1.102.582,50	PR 166.890,86 PC 411.864,57 PR 578.755,43	R -120.989,18 I 538.868,66 FPV 18.041,36	ECP 48.280,14	EP 243.413,66 EC 127.004,09 TR 370.417,75
Totale Programma	1	Organi istituzionali	RS 531.293,70 CP 587.148,80 CS 1.102.582,50	PR 166.890,86 PC 411.864,57 PR 578.755,43	R -120.989,18 I 538.868,66 FPV 18.041,36	ECP 48.280,14	EP 243.413,66 EC 127.004,09 TR 370.417,75
0102	Programma	2	Segreteria generale				
TITOLO	1	Spese correnti	RS 251.310,45 CP 195.903,62 CS 387.310,45	PR 54.406,82 PC 81.544,41 PR 135.951,23	R -112.109,39 I 130.680,59 FPV 59.903,62	ECP 65.223,03	EP 84.794,24 EC 49.136,18 TR 133.930,42
TITOLO	2	Spese in conto capitale	RS 6.013,13 CP 4.000,00 CS 10.013,13	PR 561,20 PC 0,00 PR 561,20	R -631,08 I 3.509,61 FPV 0,00	ECP 490,39	EP 4.820,85 EC 3.509,61 TR 8.330,46
Totale Programma	2	Segreteria generale	RS 257.323,58 CP 199.903,62 CS 397.323,58	PR 54.968,02 PC 81.544,41 PR 136.512,43	R -112.740,47 I 134.190,20 FPV 59.903,62	ECP 65.713,42	EP 89.615,09 EC 52.645,79 TR 142.260,88
0103	Programma	3	Gestione economica, finanziaria, programmazione e provveditorato				
TITOLO	1	Spese correnti	RS 65.099,68 CP 239.491,20 CS 304.249,68	PR 41.400,95 PC 178.073,24 PR 219.474,19	R -1.106,78 I 222.819,66 FPV 841,20	ECP 16.671,54	EP 22.591,95 EC 44.746,42 TR 67.338,37
Totale Programma	3	Gestione economica, finanziaria, programmazione e provveditorato	RS 65.099,68 CP 239.491,20 CS 304.249,68	PR 41.400,95 PC 178.073,24 PR 219.474,19	R -1.106,78 I 222.819,66 FPV 841,20	ECP 16.671,54	EP 22.591,95 EC 44.746,42 TR 67.338,37
0104	Programma	4	Gestione delle entrate tributarie e servizi fiscali				
TITOLO			RS 0,00 CP 0,00 CS 0,00	PR 0,00 PC 0,00 PR 0,00	R 0,00 I 0,00 FPV 0,00	ECP 0,00	EP 0,00 EC 0,00 TR 0,00

CONTO DEL BILANCIO - GESTIONE DELLE SPESE

MISSIONE, PROGRAMMA, TITOLO	DENOMINAZIONE	RESIDUI PASSIVI AL 1/1/ (RS)	PAGAMENTI IN C/RESIDUI (PR)	RIACCERTAMENTI RESIDUI (R)		RESIDUI PASSIVI DA ESERCIZI PRECEDENTI (EP=RS-PR-R)	
		PREVISIONI DEFINITIVE DI COMPETENZA (CP)	PAGAMENTI IN C/COMPETENZA (PC)	IMPEGNI (I)	ECONOMIE DI COMPETENZA (ECP= CP- I -FPV)	RESIDUI PASSIVI DA ESERCIZIO DI COMPETENZA (EC= I - PC)	
		PREVISIONI DEFINITIVE DI CASSA (CS)	TOTALE PAGAMENTI (TP=PR+PC)	FONDO PLURIENNALE VINCOLATO (FPV)		TOTALE RESIDUI PASSIVI DA RIPORTARE (TR=EP+EC)	
0104	Programma 4	Gestione delle entrate tributarie e servizi fiscali					
Totale Programma 4	Gestione delle entrate tributarie e servizi fiscali	RS 0,00 CP 0,00 CS 0,00	PR 0,00 PC 0,00 PR 0,00	R 0,00 I 0,00 FPV 0,00	ECP 0,00	EP 0,00 EC 0,00 TR 0,00	
0105	Programma 5	Gestione dei beni demaniali e patrimoniali					
TITOLO 1	Spese correnti	RS 35.160,84 CP 500,00 CS 35.660,84	PR 2.545,00 PC 0,00 PR 2.545,00	R 0,00 I 0,00 FPV 0,00	ECP 500,00	EP 32.615,84 EC 0,00 TR 32.615,84	
TITOLO 2	Spese in conto capitale	RS 350.000,00 CP 0,00 CS 350.000,00	PR 264.144,35 PC 0,00 PR 264.144,35	R -85.855,65 I 0,00 FPV 0,00	ECP 0,00	EP 0,00 EC 0,00 TR 0,00	
Totale Programma 5	Gestione dei beni demaniali e patrimoniali	RS 385.160,84 CP 500,00 CS 385.660,84	PR 266.689,35 PC 0,00 PR 266.689,35	R -85.855,65 I 0,00 FPV 0,00	ECP 500,00	EP 32.615,84 EC 0,00 TR 32.615,84	
0106	Programma 6	Ufficio tecnico					
TITOLO 1	Spese correnti	RS 0,00 CP 33.000,00 CS 33.000,00	PR 0,00 PC 32.743,78 PR 32.743,78	R 0,00 I 32.743,78 FPV 0,00	ECP 256,22	EP 0,00 EC 0,00 TR 0,00	
TITOLO 2	Spese in conto capitale	RS 68.703,85 CP 0,00 CS 68.703,85	PR 38.237,77 PC 0,00 PR 38.237,77	R -8.730,25 I 0,00 FPV 0,00	ECP 0,00	EP 21.735,83 EC 0,00 TR 21.735,83	
Totale Programma 6	Ufficio tecnico	RS 68.703,85 CP 33.000,00 CS 101.703,85	PR 38.237,77 PC 32.743,78 PR 70.981,55	R -8.730,25 I 32.743,78 FPV 0,00	ECP 256,22	EP 21.735,83 EC 0,00 TR 21.735,83	
0107	Programma 7	Elezioni e consultazioni popolari - Anagrafe e stato civile					
TITOLO 1	Spese correnti	RS 15.093,31 CP 80.800,00 CS 95.893,31	PR 4.950,56 PC 71.384,77 PR 76.335,33	R 0,00 I 79.250,43 FPV 0,00	ECP 1.549,57	EP 10.142,75 EC 7.865,66 TR 18.008,41	

CONTO DEL BILANCIO - GESTIONE DELLE SPESE

MISSIONE, PROGRAMMA, TITOLO	DENOMINAZIONE	RESIDUI PASSIVI AL 1/1/2015 (RS)	PAGAMENTI IN C/RESIDUI (PR)	RIACCERTAMENTI RESIDUI (R)		RESIDUI PASSIVI DA ESERCIZI PRECEDENTI (EP=RS-PR-R)	
		PREVISIONI DEFINITIVE DI COMPETENZA (CP)	PAGAMENTI IN C/COMPETENZA (PC)	IMPEGNI (I)	ECONOMIE DI COMPETENZA (ECP= CP- I -FPV)	RESIDUI PASSIVI DA ESERCIZIO DI COMPETENZA (EC= I - PC)	
		PREVISIONI DEFINITIVE DI CASSA (CS)	TOTALE PAGAMENTI (TP=PR+PC)	FONDO PLURIENNALE VINCOLATO (FPV)		TOTALE RESIDUI PASSIVI DA RIPORTARE (TR=EP+EC)	
0107	Programma 7	Elezioni e consultazioni popolari - Anagrafe e stato civile					
Totale Programma 7	Elezioni e consultazioni popolari - Anagrafe e stato civile	RS 15.093,31	PR 4.950,56	R 0,00		EP 10.142,75	
		CP 80.800,00	PC 71.384,77	I 79.250,43	ECP 1.549,57	EC 7.865,66	
		CS 95.893,31	PR 76.335,33	FPV 0,00		TR 18.008,41	
0108	Programma 8	Statistica e sistemi informativi					
TITOLO		RS 0,00	PR 0,00	R 0,00		EP 0,00	
		CP 0,00	PC 0,00	I 0,00	ECP 0,00	EC 0,00	
		CS 0,00	PR 0,00	FPV 0,00		TR 0,00	
Totale Programma 8	Statistica e sistemi informativi	RS 0,00	PR 0,00	R 0,00		EP 0,00	
		CP 0,00	PC 0,00	I 0,00	ECP 0,00	EC 0,00	
		CS 0,00	PR 0,00	FPV 0,00		TR 0,00	
0109	Programma 9	Assistenza tecnico-amministrativa agli enti locali					
TITOLO		RS 0,00	PR 0,00	R 0,00		EP 0,00	
		CP 0,00	PC 0,00	I 0,00	ECP 0,00	EC 0,00	
		CS 0,00	PR 0,00	FPV 0,00		TR 0,00	
Totale Programma 9	Assistenza tecnico-amministrativa agli enti locali	RS 0,00	PR 0,00	R 0,00		EP 0,00	
		CP 0,00	PC 0,00	I 0,00	ECP 0,00	EC 0,00	
		CS 0,00	PR 0,00	FPV 0,00		TR 0,00	
0110	Programma 10	Risorse umane					
TITOLO		RS 0,00	PR 0,00	R 0,00		EP 0,00	
		CP 0,00	PC 0,00	I 0,00	ECP 0,00	EC 0,00	
		CS 0,00	PR 0,00	FPV 0,00		TR 0,00	
Totale Programma 10	Risorse umane	RS 0,00	PR 0,00	R 0,00		EP 0,00	
		CP 0,00	PC 0,00	I 0,00	ECP 0,00	EC 0,00	
		CS 0,00	PR 0,00	FPV 0,00		TR 0,00	
0111	Programma 11	Altri servizi generali					
TITOLO 1	Spese correnti	RS 25.216,04	PR 4.575,30	R -4.243,17		EP 16.397,57	
		CP 1.021.538,00	PC 984.412,16	I 984.412,16	ECP 37.125,84	EC 0,00	
		CS 1.046.754,04	PR 988.987,46	FPV 0,00		TR 16.397,57	

CONTO DEL BILANCIO - GESTIONE DELLE SPESE

MISSIONE, PROGRAMMA, TITOLO	DENOMINAZIONE	RESIDUI PASSIVI AL 1/1/2015 (RS)	PAGAMENTI IN C/RESIDUI (PR)	RIACCERTAMENTI RESIDUI (R)		RESIDUI PASSIVI DA ESERCIZI PRECEDENTI (EP=RS-PR-R)	
		PREVISIONI DEFINITIVE DI COMPETENZA (CP)	PAGAMENTI IN C/COMPETENZA (PC)	IMPEGNI (I)	ECONOMIE DI COMPETENZA (ECP= CP- I -FPV)	RESIDUI PASSIVI DA ESERCIZIO DI COMPETENZA (EC= I - PC)	
		PREVISIONI DEFINITIVE DI CASSA (CS)	TOTALE PAGAMENTI (TP=PR+PC)	FONDO PLURIENNALE VINCOLATO (FPV)		TOTALE RESIDUI PASSIVI DA RIPORTARE (TR=EP+EC)	
0111	Programma 11	Altri servizi generali					
TITOLO 2	Spese in conto capitale	RS 207.426,88 CP 99.000,00 CS 306.426,88	PR 80.743,54 0,00 80.743,54	R -58.799,11 I 11.500,39 FPV 130,00		EP 67.884,23 EC 11.500,39 TR 79.384,62	
Totale Programma 11	Altri servizi generali	RS 232.642,92 CP 1.120.538,00 CS 1.353.180,92	PR 85.318,84 984.412,16 1.069.731,00	R -63.042,28 I 995.912,55 FPV 130,00	ECP 87.499,61 124.625,45	EP 84.281,80 EC 11.500,39 TR 95.782,19	
0112	Programma 12	Politica regionale unitaria per i servizi istituzionali, generali e di gestione (solo per le Regioni)					
TITOLO		RS 0,00 CP 0,00 CS 0,00	PR 0,00 0,00 0,00	R 0,00 I 0,00 FPV 0,00	ECP 0,00	EP 0,00 EC 0,00 TR 0,00	
Totale Programma 12	Politica regionale unitaria per i servizi istituzionali, generali e di gestione (solo per le Regioni)	RS 0,00 CP 0,00 CS 0,00	PR 0,00 0,00 0,00	R 0,00 I 0,00 FPV 0,00	ECP 0,00	EP 0,00 EC 0,00 TR 0,00	
Totale Missione 1	Servizi istituzionali, generali e di gestione	RS 1.555.317,88 CP 2.261.381,62 CS 3.740.594,68	PR 658.456,35 1.760.022,93 2.418.479,28	R -392.464,61 I 2.003.785,28 FPV 78.916,18	ECP 257.596,34	EP 504.396,92 EC 243.762,35 TR 748.159,27	
MISSIONE 2	Giustizia						
0201	Programma 1	Uffici giudiziari					
TITOLO		RS 0,00 CP 0,00 CS 0,00	PR 0,00 0,00 0,00	R 0,00 I 0,00 FPV 0,00	ECP 0,00	EP 0,00 EC 0,00 TR 0,00	
Totale Programma 1	Uffici giudiziari	RS 0,00 CP 0,00 CS 0,00	PR 0,00 0,00 0,00	R 0,00 I 0,00 FPV 0,00	ECP 0,00	EP 0,00 EC 0,00 TR 0,00	
0202	Programma 2	Casa circondariale e altri servizi					
TITOLO		RS 0,00 CP 0,00 CS 0,00	PR 0,00 0,00 0,00	R 0,00 I 0,00 FPV 0,00	ECP 0,00	EP 0,00 EC 0,00 TR 0,00	

CONTO DEL BILANCIO - GESTIONE DELLE SPESE

MISSIONE, PROGRAMMA, TITOLO	DENOMINAZIONE	RESIDUI PASSIVI AL 1/1/ (RS)	PAGAMENTI IN C/RESIDUI (PR)	RIACCERTAMENTI RESIDUI (R)		RESIDUI PASSIVI DA ESERCIZI PRECEDENTI (EP=RS-PR-R)	
		PREVISIONI DEFINITIVE DI COMPETENZA (CP)	PAGAMENTI IN C/COMPETENZA (PC)	IMPEGNI (I)	ECONOMIE DI COMPETENZA (ECP= CP- I -FPV)	RESIDUI PASSIVI DA ESERCIZIO DI COMPETENZA (EC= I - PC)	
		PREVISIONI DEFINITIVE DI CASSA (CS)	TOTALE PAGAMENTI (TP=PR+PC)	FONDO PLURIENNALE VINCOLATO (FPV)		TOTALE RESIDUI PASSIVI DA RIPORTARE (TR=EP+EC)	
0202	Programma 2	Casa circondariale e altri servizi					
Totale Programma 2	Casa circondariale e altri servizi	RS 0,00	PR 0,00	R 0,00		EP 0,00	
		CP 0,00	PC 0,00	I 0,00	ECP 0,00	EC 0,00	
		CS 0,00	PR 0,00	FPV 0,00		TR 0,00	
0203	Programma 3	Politica regionale unitaria per la giustizia (solo per le Regioni)					
TITOLO		RS 0,00	PR 0,00	R 0,00		EP 0,00	
		CP 0,00	PC 0,00	I 0,00	ECP 0,00	EC 0,00	
		CS 0,00	PR 0,00	FPV 0,00		TR 0,00	
Totale Programma 3	Politica regionale unitaria per la giustizia (solo per le Regioni)	RS 0,00	PR 0,00	R 0,00		EP 0,00	
		CP 0,00	PC 0,00	I 0,00	ECP 0,00	EC 0,00	
		CS 0,00	PR 0,00	FPV 0,00		TR 0,00	
Totale Missione 2	Giustizia	RS 0,00	PR 0,00	R 0,00		EP 0,00	
		CP 0,00	PC 0,00	I 0,00	ECP 0,00	EC 0,00	
		CS 0,00	PR 0,00	FPV 0,00		TR 0,00	
MISSIONE 3	Ordine pubblico e sicurezza						
0301	Programma 1	Polizia locale e amministrativa					
TITOLO 1	Spese correnti	RS 96.745,37	PR 46.319,39	R -29.952,46		EP 20.473,52	
		CP 426.500,00	PC 359.828,09	I 417.997,33	ECP 8.502,67	EC 58.169,24	
		CS 523.245,37	PR 406.147,48	FPV 0,00		TR 78.642,76	
TITOLO 2	Spese in conto capitale	RS 1.114,38	PR 0,00	R -1.020,00		EP 94,38	
		CP 15.000,00	PC 0,00	I 13.165,76	ECP 1.834,24	EC 13.165,76	
		CS 16.114,38	PR 0,00	FPV 0,00		TR 13.260,14	
Totale Programma 1	Polizia locale e amministrativa	RS 97.859,75	PR 46.319,39	R -30.972,46		EP 20.567,90	
		CP 441.500,00	PC 359.828,09	I 431.163,09	ECP 10.336,91	EC 71.335,00	
		CS 539.359,75	PR 406.147,48	FPV 0,00		TR 91.902,90	
0302	Programma 2	Sistema integrato di sicurezza urbana					
TITOLO		RS 0,00	PR 0,00	R 0,00		EP 0,00	
		CP 0,00	PC 0,00	I 0,00	ECP 0,00	EC 0,00	
		CS 0,00	PR 0,00	FPV 0,00		TR 0,00	

CONTO DEL BILANCIO - GESTIONE DELLE SPESE

MISSIONE, PROGRAMMA, TITOLO	DENOMINAZIONE	RESIDUI PASSIVI AL 1/1/ (RS)	PAGAMENTI IN C/RESIDUI (PR)	RIACCERTAMENTI RESIDUI (R)		RESIDUI PASSIVI DA ESERCIZI PRECEDENTI (EP=RS-PR-R)	
		PREVISIONI DEFINITIVE DI COMPETENZA (CP)	PAGAMENTI IN C/COMPETENZA (PC)	IMPEGNI (I)	ECONOMIE DI COMPETENZA (ECP= CP- I -FPV)	RESIDUI PASSIVI DA ESERCIZIO DI COMPETENZA (EC= I - PC)	
		PREVISIONI DEFINITIVE DI CASSA (CS)	TOTALE PAGAMENTI (TP=PR+PC)	FONDO PLURIENNALE VINCOLATO (FPV)		TOTALE RESIDUI PASSIVI DA RIPORTARE (TR=EP+EC)	
0302	Programma 2	Sistema integrato di sicurezza urbana					
Totale Programma 2	Sistema integrato di sicurezza urbana	RS 0,00	PR 0,00	R 0,00		EP 0,00	
		CP 0,00	PC 0,00	I 0,00	ECP 0,00	EC 0,00	
		CS 0,00	PR 0,00	FPV 0,00		TR 0,00	
0303	Programma 3	Politica regionale unitaria per l'ordine pubblico e la sicurezza (solo per le Regioni)					
TITOLO		RS 0,00	PR 0,00	R 0,00		EP 0,00	
		CP 0,00	PC 0,00	I 0,00	ECP 0,00	EC 0,00	
		CS 0,00	PR 0,00	FPV 0,00		TR 0,00	
Totale Programma 3	Politica regionale unitaria per l'ordine pubblico e la sicurezza (solo per le Regioni)	RS 0,00	PR 0,00	R 0,00		EP 0,00	
		CP 0,00	PC 0,00	I 0,00	ECP 0,00	EC 0,00	
		CS 0,00	PR 0,00	FPV 0,00		TR 0,00	
Totale Missione 3	Ordine pubblico e sicurezza	RS 97.859,75	PR 46.319,39	R -30.972,46		EP 20.567,90	
		CP 441.500,00	PC 359.828,09	I 431.163,09	ECP 10.336,91	EC 71.335,00	
		CS 539.359,75	PR 406.147,48	FPV 0,00		TR 91.902,90	
MISSIONE 4	Istruzione e diritto allo studio						
0401	Programma 1	Istruzione prescolastica					
TITOLO 1	Spese correnti	RS 78.938,76	PR 52.048,81	R -9.983,53		EP 16.906,42	
		CP 362.445,75	PC 295.251,95	I 340.562,05	ECP 21.883,70	EC 45.310,10	
		CS 431.651,97	PR 347.300,76	FPV 9.732,54		TR 62.216,52	
TITOLO 2	Spese in conto capitale	RS 17.473,98	PR 15.913,12	R -61,88		EP 1.498,98	
		CP 1.000,00	PC 0,00	I 0,00	ECP 1.000,00	EC 0,00	
		CS 18.473,98	PR 15.913,12	FPV 0,00		TR 1.498,98	
Totale Programma 1	Istruzione prescolastica	RS 96.412,74	PR 67.961,93	R -10.045,41		EP 18.405,40	
		CP 363.445,75	PC 295.251,95	I 340.562,05	ECP 22.883,70	EC 45.310,10	
		CS 450.125,95	PR 363.213,88	FPV 9.732,54		TR 63.715,50	
0402	Programma 2	Altri ordini di istruzione					
TITOLO 1	Spese correnti	RS 261.121,23	PR 88.736,93	R -140.054,43		EP 32.329,87	
		CP 194.500,00	PC 117.896,42	I 187.096,77	ECP 7.403,23	EC 69.200,35	
		CS 455.621,23	PR 206.633,35	FPV 0,00		TR 101.530,22	

CONTO DEL BILANCIO - GESTIONE DELLE SPESE

MISSIONE, PROGRAMMA, TITOLO	DENOMINAZIONE	RESIDUI PASSIVI AL 1/1/2015 (RS)	PAGAMENTI IN C/RESIDUI (PR)	RIACCERTAMENTI RESIDUI (R)		RESIDUI PASSIVI DA ESERCIZI PRECEDENTI (EP=RS-PR-R)	
		PREVISIONI DEFINITIVE DI COMPETENZA (CP)	PAGAMENTI IN C/COMPETENZA (PC)	IMPEGNI (I)	ECONOMIE DI COMPETENZA (ECP= CP- I -FPV)	RESIDUI PASSIVI DA ESERCIZIO DI COMPETENZA (EC= I - PC)	
		PREVISIONI DEFINITIVE DI CASSA (CS)	TOTALE PAGAMENTI (TP=PR+PC)	FONDO PLURIENNALE VINCOLATO (FPV)		TOTALE RESIDUI PASSIVI DA RIPORTARE (TR=EP+EC)	
0402	Programma 2	Altri ordini di istruzione					
TITOLO	2	Spese in conto capitale	RS 521.922,99 CP 1.448.531,08 CS 1.970.454,07	PR 32.028,44 PC 477,50 PR 32.505,94	R -283.482,11 I 5.610,70 FPV 0,00	ECP 1.442.920,38	EP 206.412,44 EC 5.133,20 TR 211.545,64
TITOLO	7	Uscite per conto terzi e partite di giro	RS 0,00 CP 0,00 CS 0,00	PR 0,00 PC 0,00 PR 0,00	R 0,00 I 0,00 FPV 0,00	ECP 0,00	EP 0,00 EC 0,00 TR 0,00
Totale Programma	2	Altri ordini di istruzione	RS 783.044,22 CP 1.643.031,08 CS 2.426.075,30	PR 120.765,37 PC 118.373,92 PR 239.139,29	R -423.536,54 I 192.707,47 FPV 0,00	ECP 1.450.323,61	EP 238.742,31 EC 74.333,55 TR 313.075,86
0403	Programma 3	Edilizia scolastica (solo per le Regioni)					
TITOLO			RS 0,00 CP 0,00 CS 0,00	PR 0,00 PC 0,00 PR 0,00	R 0,00 I 0,00 FPV 0,00	ECP 0,00	EP 0,00 EC 0,00 TR 0,00
Totale Programma	3	Edilizia scolastica (solo per le Regioni)	RS 0,00 CP 0,00 CS 0,00	PR 0,00 PC 0,00 PR 0,00	R 0,00 I 0,00 FPV 0,00	ECP 0,00	EP 0,00 EC 0,00 TR 0,00
0404	Programma 4	Istruzione universitaria					
TITOLO			RS 0,00 CP 0,00 CS 0,00	PR 0,00 PC 0,00 PR 0,00	R 0,00 I 0,00 FPV 0,00	ECP 0,00	EP 0,00 EC 0,00 TR 0,00
Totale Programma	4	Istruzione universitaria	RS 0,00 CP 0,00 CS 0,00	PR 0,00 PC 0,00 PR 0,00	R 0,00 I 0,00 FPV 0,00	ECP 0,00	EP 0,00 EC 0,00 TR 0,00
0405	Programma 5	Istruzione tecnica superiore					
TITOLO			RS 0,00 CP 0,00 CS 0,00	PR 0,00 PC 0,00 PR 0,00	R 0,00 I 0,00 FPV 0,00	ECP 0,00	EP 0,00 EC 0,00 TR 0,00

CONTO DEL BILANCIO - GESTIONE DELLE SPESE

MISSIONE, PROGRAMMA, TITOLO	DENOMINAZIONE	RESIDUI PASSIVI AL 1/1/ (RS)	PAGAMENTI IN C/RESIDUI (PR)	RIACCERTAMENTI RESIDUI (R)		RESIDUI PASSIVI DA ESERCIZI PRECEDENTI (EP=RS-PR-R)
		PREVISIONI DEFINITIVE DI COMPETENZA (CP)	PAGAMENTI IN C/COMPETENZA (PC)	IMPEGNI (I)	ECONOMIE DI COMPETENZA (ECP= CP- I -FPV)	RESIDUI PASSIVI DA ESERCIZIO DI COMPETENZA (EC= I - PC)
		PREVISIONI DEFINITIVE DI CASSA (CS)	TOTALE PAGAMENTI (TP=PR+PC)	FONDO PLURIENNALE VINCOLATO (FPV)		TOTALE RESIDUI PASSIVI DA RIPORTARE (TR=EP+EC)
0405	Programma 5 Istruzione tecnica superiore					
Totale Programma 5	Istruzione tecnica superiore	RS 0,00 CP 0,00 CS 0,00	PR 0,00 PC 0,00 PR 0,00	R 0,00 I 0,00 FPV 0,00	ECP 0,00	EP 0,00 EC 0,00 TR 0,00
0406	Programma 6 Servizi ausiliari all'istruzione					
TITOLO		RS 0,00 CP 0,00 CS 0,00	PR 0,00 PC 0,00 PR 0,00	R 0,00 I 0,00 FPV 0,00	ECP 0,00	EP 0,00 EC 0,00 TR 0,00
Totale Programma 6	Servizi ausiliari all'istruzione	RS 0,00 CP 0,00 CS 0,00	PR 0,00 PC 0,00 PR 0,00	R 0,00 I 0,00 FPV 0,00	ECP 0,00	EP 0,00 EC 0,00 TR 0,00
0407	Programma 7 Diritto allo studio					
TITOLO		RS 0,00 CP 0,00 CS 0,00	PR 0,00 PC 0,00 PR 0,00	R 0,00 I 0,00 FPV 0,00	ECP 0,00	EP 0,00 EC 0,00 TR 0,00
Totale Programma 7	Diritto allo studio	RS 0,00 CP 0,00 CS 0,00	PR 0,00 PC 0,00 PR 0,00	R 0,00 I 0,00 FPV 0,00	ECP 0,00	EP 0,00 EC 0,00 TR 0,00
0408	Programma 8 Politica regionale unitaria per l'istruzione e il diritto allo studio (solo per Regioni)					
TITOLO		RS 0,00 CP 0,00 CS 0,00	PR 0,00 PC 0,00 PR 0,00	R 0,00 I 0,00 FPV 0,00	ECP 0,00	EP 0,00 EC 0,00 TR 0,00
Totale Programma 8	Politica regionale unitaria per l'istruzione e il diritto allo studio (solo per Regioni)	RS 0,00 CP 0,00 CS 0,00	PR 0,00 PC 0,00 PR 0,00	R 0,00 I 0,00 FPV 0,00	ECP 0,00	EP 0,00 EC 0,00 TR 0,00
Totale Missione 4	Istruzione e diritto allo studio	RS 879.456,96 CP 2.006.476,83 CS 2.876.201,25	PR 188.727,30 PC 413.625,87 PR 602.353,17	R -433.581,95 I 533.269,52 FPV 9.732,54	ECP 1.473.207,31	EP 257.147,71 EC 119.643,65 TR 376.791,36
MISSIONE 5	Tutela e valorizzazione dei beni e attività culturali					
0501	Programma 1 Valorizzazione dei beni di interesse storico					

CONTO DEL BILANCIO - GESTIONE DELLE SPESE

MISSIONE, PROGRAMMA, TITOLO	DENOMINAZIONE	RESIDUI PASSIVI AL 1/1/ (RS)		PAGAMENTI IN C/RESIDUI (PR)		RIACCERTAMENTI RESIDUI (R)		RESIDUI PASSIVI DA ESERCIZI PRECEDENTI (EP=RS-PR-R)				
		PREVISIONI DEFINITIVE DI COMPETENZA (CP)		PAGAMENTI IN C/COMPETENZA (PC)		IMPEGNI (I)		ECONOMIE DI COMPETENZA (ECP= CP- I -FPV)				
		PREVISIONI DEFINITIVE DI CASSA (CS)		TOTALE PAGAMENTI (TP=PR+PC)		FONDO PLURIENNALE VINCOLATO (FPV)		TOTALE RESIDUI PASSIVI DA RIPORTARE (TR=EP+EC)				
0501	Programma 1	Valorizzazione dei beni di interesse storico										
TITOLO		RS	0,00	PR	0,00	R	0,00		EP	0,00		
		CP	0,00	PC	0,00	I	0,00	ECP	0,00	EC	0,00	
		CS	0,00	PR	0,00	FPV	0,00			TR	0,00	
Totale Programma 1	Valorizzazione dei beni di interesse storico	RS	0,00	PR	0,00	R	0,00		EP	0,00		
		CP	0,00	PC	0,00	I	0,00	ECP	0,00	EC	0,00	
		CS	0,00	PR	0,00	FPV	0,00			TR	0,00	
0502	Programma 2	Attività culturali e interventi diversi nel settore culturale										
TITOLO	1	Spese correnti	RS	28.886,22	PR	23.635,07	R	-4.051,15		EP	1.200,00	
			CP	18.100,00	PC	240,30	I	17.192,17	ECP	907,83	EC	16.951,87
			CS	46.986,22	PR	23.875,37	FPV	0,00			TR	18.151,87
Totale Programma 2	Attività culturali e interventi diversi nel settore culturale	RS	28.886,22	PR	23.635,07	R	-4.051,15		EP	1.200,00		
		CP	18.100,00	PC	240,30	I	17.192,17	ECP	907,83	EC	16.951,87	
		CS	46.986,22	PR	23.875,37	FPV	0,00			TR	18.151,87	
0503	Programma 3	Politica regionale unitaria per la tutela dei beni e delle attività culturali (solo per le Regioni)										
TITOLO			RS	0,00	PR	0,00	R	0,00		EP	0,00	
			CP	0,00	PC	0,00	I	0,00	ECP	0,00	EC	0,00
			CS	0,00	PR	0,00	FPV	0,00			TR	0,00
Totale Programma 3	Politica regionale unitaria per la tutela dei beni e delle attività culturali (solo per le Regioni)	RS	0,00	PR	0,00	R	0,00		EP	0,00		
		CP	0,00	PC	0,00	I	0,00	ECP	0,00	EC	0,00	
		CS	0,00	PR	0,00	FPV	0,00			TR	0,00	
Totale Missione 5	Tutela e valorizzazione dei beni e attività culturali	RS	28.886,22	PR	23.635,07	R	-4.051,15		EP	1.200,00		
		CP	18.100,00	PC	240,30	I	17.192,17	ECP	907,83	EC	16.951,87	
		CS	46.986,22	PR	23.875,37	FPV	0,00			TR	18.151,87	
MISSIONE	6	Politiche giovanili, sport e tempo libero										
0601	Programma 1	Sport e tempo libero										
TITOLO	1	Spese correnti	RS	6.497,25	PR	0,00	R	-500,00		EP	5.997,25	
			CP	67.500,00	PC	65.725,49	I	66.225,49	ECP	1.274,51	EC	500,00
			CS	73.997,25	PR	65.725,49	FPV	0,00			TR	6.497,25

CONTO DEL BILANCIO - GESTIONE DELLE SPESE

MISSIONE, PROGRAMMA, TITOLO	DENOMINAZIONE	RESIDUI PASSIVI AL 1/1/2015 (RS)	PAGAMENTI IN C/RESIDUI (PR)	RIACCERTAMENTI RESIDUI (R)		RESIDUI PASSIVI DA ESERCIZI PRECEDENTI (EP=RS-PR-R)	
		PREVISIONI DEFINITIVE DI COMPETENZA (CP)	PAGAMENTI IN C/COMPETENZA (PC)	IMPEGNI (I)	ECONOMIE DI COMPETENZA (ECP= CP- I -FPV)	RESIDUI PASSIVI DA ESERCIZIO DI COMPETENZA (EC= I - PC)	
		PREVISIONI DEFINITIVE DI CASSA (CS)	TOTALE PAGAMENTI (TP=PR+PC)	FONDO PLURIENNALE VINCOLATO (FPV)		TOTALE RESIDUI PASSIVI DA RIPORTARE (TR=EP+EC)	
0601	Programma 1	Sport e tempo libero					
TITOLO	2	Spese in conto capitale	RS 0,00 CP 0,00 CS 0,00	PR 0,00 PC 0,00 PR 0,00	R 0,00 I 0,00 FPV 0,00	ECP 0,00	EP 0,00 EC 0,00 TR 0,00
Totale Programma	1	Sport e tempo libero	RS 6.497,25 CP 67.500,00 CS 73.997,25	PR 0,00 PC 65.725,49 PR 65.725,49	R -500,00 I 66.225,49 FPV 0,00	ECP 1.274,51	EP 5.997,25 EC 500,00 TR 6.497,25
0602	Programma 2	Giovani					
TITOLO			RS 0,00 CP 0,00 CS 0,00	PR 0,00 PC 0,00 PR 0,00	R 0,00 I 0,00 FPV 0,00	ECP 0,00	EP 0,00 EC 0,00 TR 0,00
Totale Programma	2	Giovani	RS 0,00 CP 0,00 CS 0,00	PR 0,00 PC 0,00 PR 0,00	R 0,00 I 0,00 FPV 0,00	ECP 0,00	EP 0,00 EC 0,00 TR 0,00
0603	Programma 3	Politica regionale unitaria per i giovani, lo sport e il tempo libero (solo per le Regioni)					
TITOLO			RS 0,00 CP 0,00 CS 0,00	PR 0,00 PC 0,00 PR 0,00	R 0,00 I 0,00 FPV 0,00	ECP 0,00	EP 0,00 EC 0,00 TR 0,00
Totale Programma	3	Politica regionale unitaria per i giovani, lo sport e il tempo libero (solo per le Regioni)	RS 0,00 CP 0,00 CS 0,00	PR 0,00 PC 0,00 PR 0,00	R 0,00 I 0,00 FPV 0,00	ECP 0,00	EP 0,00 EC 0,00 TR 0,00
Totale Missione	6	Politiche giovanili, sport e tempo libero	RS 6.497,25 CP 67.500,00 CS 73.997,25	PR 0,00 PC 65.725,49 PR 65.725,49	R -500,00 I 66.225,49 FPV 0,00	ECP 1.274,51	EP 5.997,25 EC 500,00 TR 6.497,25
MISSIONE	7	Turismo					
0701	Programma 1	Sviluppo e valorizzazione del turismo					
TITOLO			RS 0,00 CP 0,00 CS 0,00	PR 0,00 PC 0,00 PR 0,00	R 0,00 I 0,00 FPV 0,00	ECP 0,00	EP 0,00 EC 0,00 TR 0,00

CONTO DEL BILANCIO - GESTIONE DELLE SPESE

MISSIONE, PROGRAMMA, TITOLO	DENOMINAZIONE	RESIDUI PASSIVI AL 1/1/ (RS)	PAGAMENTI IN C/RESIDUI (PR)	RIACCERTAMENTI RESIDUI (R)		RESIDUI PASSIVI DA ESERCIZI PRECEDENTI (EP=RS-PR-R)	
		PREVISIONI DEFINITIVE DI COMPETENZA (CP)	PAGAMENTI IN C/COMPETENZA (PC)	IMPEGNI (I)	ECONOMIE DI COMPETENZA (ECP= CP- I -FPV)	RESIDUI PASSIVI DA ESERCIZIO DI COMPETENZA (EC= I - PC)	
		PREVISIONI DEFINITIVE DI CASSA (CS)	TOTALE PAGAMENTI (TP=PR+PC)	FONDO PLURIENNALE VINCOLATO (FPV)		TOTALE RESIDUI PASSIVI DA RIPORTARE (TR=EP+EC)	
0701	Programma 1	Sviluppo e valorizzazione del turismo					
Totale Programma 1	Sviluppo e valorizzazione del turismo	RS 0,00	PR 0,00	R 0,00		EP 0,00	
		CP 0,00	PC 0,00	I 0,00	ECP 0,00	EC 0,00	
		CS 0,00	PR 0,00	FPV 0,00		TR 0,00	
0702	Programma 2	Politica regionale unitaria per il turismo (solo per le Regioni)					
TITOLO		RS 0,00	PR 0,00	R 0,00		EP 0,00	
		CP 0,00	PC 0,00	I 0,00	ECP 0,00	EC 0,00	
		CS 0,00	PR 0,00	FPV 0,00		TR 0,00	
Totale Programma 2	Politica regionale unitaria per il turismo (solo per le Regioni)	RS 0,00	PR 0,00	R 0,00		EP 0,00	
		CP 0,00	PC 0,00	I 0,00	ECP 0,00	EC 0,00	
		CS 0,00	PR 0,00	FPV 0,00		TR 0,00	
Totale Missione 7	Turismo	RS 0,00	PR 0,00	R 0,00		EP 0,00	
		CP 0,00	PC 0,00	I 0,00	ECP 0,00	EC 0,00	
		CS 0,00	PR 0,00	FPV 0,00		TR 0,00	
MISSIONE 8	Assetto del territorio ed edilizia abitativa						
0801	Programma 1	Urbanistica					
TITOLO 1	Spese correnti	RS 28.165,06	PR 9.282,59	R -10.923,75		EP 7.958,72	
		CP 452.500,00	PC 440.018,33	I 447.356,73	ECP 5.143,27	EC 7.338,40	
		CS 480.665,06	PR 449.300,92	FPV 0,00		TR 15.297,12	
TITOLO 2	Spese in conto capitale	RS 3.424.988,63	PR 263.770,26	R -1.380.308,49		EP 1.780.909,88	
		CP 1.313.110,33	PC 0,00	I 0,00	ECP 1.313.110,33	EC 0,00	
		CS 3.425.988,63	PR 263.770,26	FPV 1.312.110,33		TR 1.780.909,88	
Totale Programma 1	Urbanistica	RS 3.453.153,69	PR 273.052,85	R -1.391.232,24		EP 1.788.868,60	
		CP 1.765.610,33	PC 440.018,33	I 447.356,73	ECP 1.318.253,60	EC 7.338,40	
		CS 3.906.653,69	PR 713.071,18	FPV 1.312.110,33		TR 1.796.207,00	
0802	Programma 2	Edilizia residenziale pubblica e locale e piani di edilizia economico-popolare					
TITOLO 1	Spese correnti	RS 106.752,83	PR 25.519,45	R -81.233,38		EP 0,00	
		CP 0,00	PC 0,00	I 0,00	ECP 0,00	EC 0,00	
		CS 106.752,83	PR 25.519,45	FPV 0,00		TR 0,00	

CONTO DEL BILANCIO - GESTIONE DELLE SPESE

MISSIONE, PROGRAMMA, TITOLO	DENOMINAZIONE	RESIDUI PASSIVI AL 1/1/2015 (RS)	PAGAMENTI IN C/RESIDUI (PR)	RIACCERTAMENTI RESIDUI (R)		RESIDUI PASSIVI DA ESERCIZI PRECEDENTI (EP=RS-PR-R)	
		PREVISIONI DEFINITIVE DI COMPETENZA (CP)	PAGAMENTI IN C/COMPETENZA (PC)	IMPEGNI (I)	ECONOMIE DI COMPETENZA (ECP= CP- I -FPV)	RESIDUI PASSIVI DA ESERCIZIO DI COMPETENZA (EC= I - PC)	
		PREVISIONI DEFINITIVE DI CASSA (CS)	TOTALE PAGAMENTI (TP=PR+PC)	FONDO PLURIENNALE VINCOLATO (FPV)		TOTALE RESIDUI PASSIVI DA RIPORTARE (TR=EP+EC)	
0802	Programma 2	Edilizia residenziale pubblica e locale e piani di edilizia economico-popolare					
Totale Programma 2	Edilizia residenziale pubblica e locale e piani di edilizia economico-popolare	RS 106.752,83 CP 0,00 CS 106.752,83	PR 25.519,45 PC 0,00 PR 25.519,45	R -81.233,38 I 0,00 FPV 0,00	ECP 0,00	EP 0,00 EC 0,00 TR 0,00	
0803	Programma 3	Politica regionale unitaria per l'assetto del territorio e l'edilizia abitativa (solo per le Regioni)					
TITOLO		RS 0,00 CP 0,00 CS 0,00	PR 0,00 PC 0,00 PR 0,00	R 0,00 I 0,00 FPV 0,00	ECP 0,00	EP 0,00 EC 0,00 TR 0,00	
Totale Programma 3	Politica regionale unitaria per l'assetto del territorio e l'edilizia abitativa (solo per le Regioni)	RS 0,00 CP 0,00 CS 0,00	PR 0,00 PC 0,00 PR 0,00	R 0,00 I 0,00 FPV 0,00	ECP 0,00	EP 0,00 EC 0,00 TR 0,00	
Totale Missione 8	Assetto del territorio ed edilizia abitativa	RS 3.559.906,52 CP 1.765.610,33 CS 4.013.406,52	PR 298.572,30 PC 440.018,33 PR 738.590,63	R -1.472.465,62 I 447.356,73 FPV 1.312.110,33	ECP 1.318.253,60	EP 1.788.868,60 EC 7.338,40 TR 1.796.207,00	
MISSIONE 9	Sviluppo sostenibile e tutela del territorio e dell'ambiente						
0901	Programma 1	Difesa del suolo					
TITOLO 1	Spese correnti	RS 189.023,36 CP 90.335,20 CS 255.123,36	PR 58.904,38 PC 16.041,11 PR 74.945,49	R -51.582,35 I 63.793,66 FPV 24.540,20	ECP 26.541,54	EP 78.536,63 EC 47.752,55 TR 126.289,18	
Totale Programma 1	Difesa del suolo	RS 189.023,36 CP 90.335,20 CS 255.123,36	PR 58.904,38 PC 16.041,11 PR 74.945,49	R -51.582,35 I 63.793,66 FPV 24.540,20	ECP 26.541,54	EP 78.536,63 EC 47.752,55 TR 126.289,18	
0902	Programma 2	Tutela, valorizzazione e recupero ambientale					
TITOLO 1	Spese correnti	RS 18.356,83 CP 68.565,00 CS 86.921,83	PR 17.000,67 PC 49.158,42 PR 66.159,09	R 0,00 I 68.154,38 FPV 0,00	ECP 410,62	EP 1.356,16 EC 18.995,96 TR 20.352,12	
TITOLO 2	Spese in conto capitale	RS 22.000,00 CP 1.000,00 CS 23.000,00	PR 0,00 PC 0,00 PR 0,00	R 0,00 I 0,00 FPV 0,00	ECP 1.000,00	EP 22.000,00 EC 0,00 TR 22.000,00	

CONTO DEL BILANCIO - GESTIONE DELLE SPESE

MISSIONE, PROGRAMMA, TITOLO	DENOMINAZIONE	RESIDUI PASSIVI AL 1/1/2015 (RS)	PAGAMENTI IN C/RESIDUI (PR)	RIACCERTAMENTI RESIDUI (R)		RESIDUI PASSIVI DA ESERCIZI PRECEDENTI (EP=RS-PR-R)	
		PREVISIONI DEFINITIVE DI COMPETENZA (CP)	PAGAMENTI IN C/COMPETENZA (PC)	IMPEGNI (I)	ECONOMIE DI COMPETENZA (ECP= CP- I -FPV)	RESIDUI PASSIVI DA ESERCIZIO DI COMPETENZA (EC= I - PC)	
		PREVISIONI DEFINITIVE DI CASSA (CS)	TOTALE PAGAMENTI (TP=PR+PC)	FONDO PLURIENNALE VINCOLATO (FPV)		TOTALE RESIDUI PASSIVI DA RIPORTARE (TR=EP+EC)	
0902	Programma 2	Tutela, valorizzazione e recupero ambientale					
Totale Programma 2	Tutela, valorizzazione e recupero ambientale	RS 40.356,83 CP 69.565,00 CS 109.921,83	PR 17.000,67 PC 49.158,42 PR 66.159,09	R 0,00 I 68.154,38 FPV 0,00	ECP 1.410,62	EP 23.356,16 EC 18.995,96 TR 42.352,12	
0903	Programma 3	Rifiuti					
TITOLO 1	Spese correnti	RS 1.941.400,69 CP 2.133.100,00 CS 4.074.500,69	PR 813.792,69 PC 924.183,82 PR 1.737.976,51	R -785.726,93 I 1.975.554,28 FPV 0,00	ECP 157.545,72	EP 341.881,07 EC 1.051.370,46 TR 1.393.251,53	
TITOLO 2	Spese in conto capitale	RS 0,00 CP 0,00 CS 0,00	PR 0,00 PC 0,00 PR 0,00	R 0,00 I 0,00 FPV 0,00	ECP 0,00	EP 0,00 EC 0,00 TR 0,00	
TITOLO 3	Spese per incremento attività finanziarie	RS 1.017,33 CP 1.500,00 CS 2.517,33	PR 1.017,33 PC 0,00 PR 1.017,33	R 0,00 I 0,00 FPV 0,00	ECP 1.500,00	EP 0,00 EC 0,00 TR 0,00	
Totale Programma 3	Rifiuti	RS 1.942.418,02 CP 2.134.600,00 CS 4.077.018,02	PR 814.810,02 PC 924.183,82 PR 1.738.993,84	R -785.726,93 I 1.975.554,28 FPV 0,00	ECP 159.045,72	EP 341.881,07 EC 1.051.370,46 TR 1.393.251,53	
0904	Programma 4	Servizio idrico integrato					
TITOLO 1	Spese correnti	RS 149.403,15 CP 168.000,00 CS 317.403,15	PR 29.120,40 PC 4.653,00 PR 33.773,40	R -3.698,43 I 167.156,68 FPV 0,00	ECP 843,32	EP 116.584,32 EC 162.503,68 TR 279.088,00	
TITOLO 2	Spese in conto capitale	RS 20.927,82 CP 0,00 CS 20.927,82	PR 0,00 PC 0,00 PR 0,00	R -20.927,82 I 0,00 FPV 0,00	ECP 0,00	EP 0,00 EC 0,00 TR 0,00	
Totale Programma 4	Servizio idrico integrato	RS 170.330,97 CP 168.000,00 CS 338.330,97	PR 29.120,40 PC 4.653,00 PR 33.773,40	R -24.626,25 I 167.156,68 FPV 0,00	ECP 843,32	EP 116.584,32 EC 162.503,68 TR 279.088,00	
0905	Programma 5	Aree protette, parchi naturali, protezione naturalistica e forestazione					

CONTO DEL BILANCIO - GESTIONE DELLE SPESE

MISSIONE, PROGRAMMA, TITOLO	DENOMINAZIONE	RESIDUI PASSIVI AL 1/1/2015 (RS)	PAGAMENTI IN C/RESIDUI (PR)	RIACCERTAMENTI RESIDUI (R)		RESIDUI PASSIVI DA ESERCIZI PRECEDENTI (EP=RS-PR-R)	
		PREVISIONI DEFINITIVE DI COMPETENZA (CP)	PAGAMENTI IN C/COMPETENZA (PC)	IMPEGNI (I)	ECONOMIE DI COMPETENZA (ECP= CP- I -FPV)	RESIDUI PASSIVI DA ESERCIZIO DI COMPETENZA (EC= I - PC)	
		PREVISIONI DEFINITIVE DI CASSA (CS)	TOTALE PAGAMENTI (TP=PR+PC)	FONDO PLURIENNALE VINCOLATO (FPV)		TOTALE RESIDUI PASSIVI DA RIPORTARE (TR=EP+EC)	
0905	Programma 5	Aree protette, parchi naturali, protezione naturalistica e forestazione					
TITOLO 1	Spese correnti	RS 0,00 CP 0,00 CS 0,00	PR 0,00 PC 0,00 PR 0,00	R 0,00 I 0,00 FPV 0,00		EP 0,00 EC 0,00 TR 0,00	
Totale Programma 5	Aree protette, parchi naturali, protezione naturalistica e forestazione	RS 0,00 CP 0,00 CS 0,00	PR 0,00 PC 0,00 PR 0,00	R 0,00 I 0,00 FPV 0,00	ECP 0,00	EP 0,00 EC 0,00 TR 0,00	
0906	Programma 6	Tutela e valorizzazione delle risorse idriche					
TITOLO		RS 0,00 CP 0,00 CS 0,00	PR 0,00 PC 0,00 PR 0,00	R 0,00 I 0,00 FPV 0,00		EP 0,00 EC 0,00 TR 0,00	
Totale Programma 6	Tutela e valorizzazione delle risorse idriche	RS 0,00 CP 0,00 CS 0,00	PR 0,00 PC 0,00 PR 0,00	R 0,00 I 0,00 FPV 0,00	ECP 0,00	EP 0,00 EC 0,00 TR 0,00	
0907	Programma 7	Sviluppo sostenibile territorio montano piccoli Comuni					
TITOLO		RS 0,00 CP 0,00 CS 0,00	PR 0,00 PC 0,00 PR 0,00	R 0,00 I 0,00 FPV 0,00		EP 0,00 EC 0,00 TR 0,00	
Totale Programma 7	Sviluppo sostenibile territorio montano piccoli Comuni	RS 0,00 CP 0,00 CS 0,00	PR 0,00 PC 0,00 PR 0,00	R 0,00 I 0,00 FPV 0,00	ECP 0,00	EP 0,00 EC 0,00 TR 0,00	
0908	Programma 8	Qualità dell'aria e riduzione dell'inquinamento					
TITOLO 2	Spese in conto capitale	RS 0,00 CP 0,00 CS 0,00	PR 0,00 PC 0,00 PR 0,00	R 0,00 I 0,00 FPV 0,00		EP 0,00 EC 0,00 TR 0,00	
Totale Programma 8	Qualità dell'aria e riduzione dell'inquinamento	RS 0,00 CP 0,00 CS 0,00	PR 0,00 PC 0,00 PR 0,00	R 0,00 I 0,00 FPV 0,00	ECP 0,00	EP 0,00 EC 0,00 TR 0,00	
0909	Programma 9	Politica regionale unitaria per lo sviluppo sostenibile e la tutela del territorio e dell'ambiente (solo per le Regioni)					

CONTO DEL BILANCIO - GESTIONE DELLE SPESE

MISSIONE, PROGRAMMA, TITOLO	DENOMINAZIONE	RESIDUI PASSIVI AL 1/1/ (RS)		PAGAMENTI IN C/RESIDUI (PR)		RIACCERTAMENTI RESIDUI (R)		RESIDUI PASSIVI DA ESERCIZI PRECEDENTI (EP=RS-PR-R)			
		PREVISIONI DEFINITIVE DI COMPETENZA (CP)		PAGAMENTI IN C/COMPETENZA (PC)		IMPEGNI (I)		ECONOMIE DI COMPETENZA (ECP= CP- I -FPV)			
		PREVISIONI DEFINITIVE DI CASSA (CS)		TOTALE PAGAMENTI (TP=PR+PC)		FONDO PLURIENNALE VINCOLATO (FPV)		TOTALE RESIDUI PASSIVI DA RIPORTARE (TR=EP+EC)			
0909	Programma 9	Politica regionale unitaria per lo sviluppo sostenibile e la tutela del territorio e dell'ambiente (solo per le Regioni)									
TITOLO		RS	0,00	PR	0,00	R	0,00	ECP	0,00	EP	0,00
		CP	0,00	PC	0,00	I	0,00			EC	0,00
		CS	0,00	PR	0,00	FPV	0,00			TR	0,00
Totale Programma 9	Politica regionale unitaria per lo sviluppo sostenibile e la tutela del territorio e dell'ambiente (solo per le Regioni)	RS	0,00	PR	0,00	R	0,00	ECP	0,00	EP	0,00
		CP	0,00	PC	0,00	I	0,00			EC	0,00
		CS	0,00	PR	0,00	FPV	0,00			TR	0,00
Totale Missione 9	Sviluppo sostenibile e tutela del territorio e dell'ambiente	RS	2.342.129,18	PR	919.835,47	R	-861.935,53	ECP	187.841,20	EP	560.358,18
		CP	2.462.500,20	PC	994.036,35	I	2.274.659,00			EC	1.280.622,65
		CS	4.780.394,18	PR	1.913.871,82	FPV	24.540,20			TR	1.840.980,83
MISSIONE 10	Trasporti e diritto alla mobilità										
1001	Programma 1	Trasporto ferroviario									
TITOLO		RS	0,00	PR	0,00	R	0,00	ECP	0,00	EP	0,00
		CP	0,00	PC	0,00	I	0,00			EC	0,00
		CS	0,00	PR	0,00	FPV	0,00			TR	0,00
Totale Programma 1	Trasporto ferroviario	RS	0,00	PR	0,00	R	0,00	ECP	0,00	EP	0,00
		CP	0,00	PC	0,00	I	0,00			EC	0,00
		CS	0,00	PR	0,00	FPV	0,00			TR	0,00
1002	Programma 2	Trasporto pubblico local									
TITOLO		RS	0,00	PR	0,00	R	0,00	ECP	0,00	EP	0,00
		CP	0,00	PC	0,00	I	0,00			EC	0,00
		CS	0,00	PR	0,00	FPV	0,00			TR	0,00
Totale Programma 2	Trasporto pubblico local	RS	0,00	PR	0,00	R	0,00	ECP	0,00	EP	0,00
		CP	0,00	PC	0,00	I	0,00			EC	0,00
		CS	0,00	PR	0,00	FPV	0,00			TR	0,00
1003	Programma 3	Trasporto per vie d'acqua									
TITOLO		RS	0,00	PR	0,00	R	0,00	ECP	0,00	EP	0,00
		CP	0,00	PC	0,00	I	0,00			EC	0,00
		CS	0,00	PR	0,00	FPV	0,00			TR	0,00

CONTO DEL BILANCIO - GESTIONE DELLE SPESE

MISSIONE, PROGRAMMA, TITOLO	DENOMINAZIONE	RESIDUI PASSIVI AL 1/1/ (RS)	PAGAMENTI IN C/RESIDUI (PR)	RIACCERTAMENTI RESIDUI (R)		RESIDUI PASSIVI DA ESERCIZI PRECEDENTI (EP=RS-PR-R)	
		PREVISIONI DEFINITIVE DI COMPETENZA (CP)	PAGAMENTI IN C/COMPETENZA (PC)	IMPEGNI (I)	ECONOMIE DI COMPETENZA (ECP= CP- I -FPV)	RESIDUI PASSIVI DA ESERCIZIO DI COMPETENZA (EC= I - PC)	
		PREVISIONI DEFINITIVE DI CASSA (CS)	TOTALE PAGAMENTI (TP=PR+PC)	FONDO PLURIENNALE VINCOLATO (FPV)		TOTALE RESIDUI PASSIVI DA RIPORTARE (TR=EP+EC)	
1003	Programma 3	Trasporto per vie d'acqua					
Totale Programma 3	Trasporto per vie d'acqua	RS 0,00 CP 0,00 CS 0,00	PR 0,00 PC 0,00 PR 0,00	R 0,00 I 0,00 FPV 0,00	ECP 0,00	EP 0,00 EC 0,00 TR 0,00	
1004	Programma 4	Altre modalità di trasporto pubblico					
TITOLO		RS 0,00 CP 0,00 CS 0,00	PR 0,00 PC 0,00 PR 0,00	R 0,00 I 0,00 FPV 0,00	ECP 0,00	EP 0,00 EC 0,00 TR 0,00	
Totale Programma 4	Altre modalità di trasporto pubblico	RS 0,00 CP 0,00 CS 0,00	PR 0,00 PC 0,00 PR 0,00	R 0,00 I 0,00 FPV 0,00	ECP 0,00	EP 0,00 EC 0,00 TR 0,00	
1005	Programma 5	Viabilità e infrastrutture stradali					
TITOLO		RS 0,00 CP 0,00 CS 0,00	PR 0,00 PC 0,00 PR 0,00	R 0,00 I 0,00 FPV 0,00	ECP 0,00	EP 0,00 EC 0,00 TR 0,00	
Totale Programma 5	Viabilità e infrastrutture stradali	RS 0,00 CP 0,00 CS 0,00	PR 0,00 PC 0,00 PR 0,00	R 0,00 I 0,00 FPV 0,00	ECP 0,00	EP 0,00 EC 0,00 TR 0,00	
1006	Programma 6	Politica regionale unitaria per i trasporti e il diritto alla mobilità (solo per le Regioni)					
TITOLO		RS 0,00 CP 0,00 CS 0,00	PR 0,00 PC 0,00 PR 0,00	R 0,00 I 0,00 FPV 0,00	ECP 0,00	EP 0,00 EC 0,00 TR 0,00	
Totale Programma 6	Politica regionale unitaria per i trasporti e il diritto alla mobilità (solo per le Regioni)	RS 0,00 CP 0,00 CS 0,00	PR 0,00 PC 0,00 PR 0,00	R 0,00 I 0,00 FPV 0,00	ECP 0,00	EP 0,00 EC 0,00 TR 0,00	
Totale Missione 10	Trasporti e diritto alla mobilità	RS 0,00 CP 0,00 CS 0,00	PR 0,00 PC 0,00 PR 0,00	R 0,00 I 0,00 FPV 0,00	ECP 0,00	EP 0,00 EC 0,00 TR 0,00	
MISSIONE 11	Soccorso civile						
1101	Programma 1	Sistema di protezione civile					

CONTO DEL BILANCIO - GESTIONE DELLE SPESE

MISSIONE, PROGRAMMA, TITOLO	DENOMINAZIONE	RESIDUI PASSIVI AL 1/1/2015 (RS)	PAGAMENTI IN C/RESIDUI (PR)	RIACCERTAMENTI RESIDUI (R)		RESIDUI PASSIVI DA ESERCIZI PRECEDENTI (EP=RS-PR-R)	
		PREVISIONI DEFINITIVE DI COMPETENZA (CP)	PAGAMENTI IN C/COMPETENZA (PC)	IMPEGNI (I)	ECONOMIE DI COMPETENZA (ECP= CP- I -FPV)	RESIDUI PASSIVI DA ESERCIZIO DI COMPETENZA (EC= I - PC)	
		PREVISIONI DEFINITIVE DI CASSA (CS)	TOTALE PAGAMENTI (TP=PR+PC)	FONDO PLURIENNALE VINCOLATO (FPV)		TOTALE RESIDUI PASSIVI DA RIPORTARE (TR=EP+EC)	
1101	Programma 1	Sistema di protezione civile					
TITOLO	1	Spese correnti	RS 8.052,06 CP 2.000,00 CS 10.052,06	PR 610,00 PC 0,00 PR 610,00	R 0,00 I 1.830,00 FPV 0,00	ECP 170,00	EP 7.442,06 EC 1.830,00 TR 9.272,06
Totale Programma	1	Sistema di protezione civile	RS 8.052,06 CP 2.000,00 CS 10.052,06	PR 610,00 PC 0,00 PR 610,00	R 0,00 I 1.830,00 FPV 0,00	ECP 170,00	EP 7.442,06 EC 1.830,00 TR 9.272,06
1102	Programma 2	Interventi a seguito di calamità naturali					
TITOLO			RS 0,00 CP 0,00 CS 0,00	PR 0,00 PC 0,00 PR 0,00	R 0,00 I 0,00 FPV 0,00	ECP 0,00	EP 0,00 EC 0,00 TR 0,00
Totale Programma	2	Interventi a seguito di calamità naturali	RS 0,00 CP 0,00 CS 0,00	PR 0,00 PC 0,00 PR 0,00	R 0,00 I 0,00 FPV 0,00	ECP 0,00	EP 0,00 EC 0,00 TR 0,00
1103	Programma 3	Politica regionale unitaria per il soccorso e la protezione civile (solo per le Regioni)					
TITOLO			RS 0,00 CP 0,00 CS 0,00	PR 0,00 PC 0,00 PR 0,00	R 0,00 I 0,00 FPV 0,00	ECP 0,00	EP 0,00 EC 0,00 TR 0,00
Totale Programma	3	Politica regionale unitaria per il soccorso e la protezione civile (solo per le Regioni)	RS 0,00 CP 0,00 CS 0,00	PR 0,00 PC 0,00 PR 0,00	R 0,00 I 0,00 FPV 0,00	ECP 0,00	EP 0,00 EC 0,00 TR 0,00
Totale Missione	11	Soccorso civile	RS 8.052,06 CP 2.000,00 CS 10.052,06	PR 610,00 PC 0,00 PR 610,00	R 0,00 I 1.830,00 FPV 0,00	ECP 170,00	EP 7.442,06 EC 1.830,00 TR 9.272,06
MISSIONE	12	Diritti sociali, politiche sociali e famiglia					
1201	Programma 1	Interventi per l'infanzia e per i minori					
TITOLO	2	Spese in conto capitale	RS 0,00 CP 0,00 CS 0,00	PR 0,00 PC 0,00 PR 0,00	R 0,00 I 0,00 FPV 0,00	ECP 0,00	EP 0,00 EC 0,00 TR 0,00

CONTO DEL BILANCIO - GESTIONE DELLE SPESE

MISSIONE, PROGRAMMA, TITOLO	DENOMINAZIONE	RESIDUI PASSIVI AL 1/1/2015 (RS)	PAGAMENTI IN C/RESIDUI (PR)	RIACCERTAMENTI RESIDUI (R)		RESIDUI PASSIVI DA ESERCIZI PRECEDENTI (EP=RS-PR-R)	
		PREVISIONI DEFINITIVE DI COMPETENZA (CP)	PAGAMENTI IN C/COMPETENZA (PC)	IMPEGNI (I)	ECONOMIE DI COMPETENZA (ECP= CP- I -FPV)	RESIDUI PASSIVI DA ESERCIZIO DI COMPETENZA (EC= I - PC)	
		PREVISIONI DEFINITIVE DI CASSA (CS)	TOTALE PAGAMENTI (TP=PR+PC)	FONDO PLURIENNALE VINCOLATO (FPV)		TOTALE RESIDUI PASSIVI DA RIPORTARE (TR=EP+EC)	
1201	Programma 1	Interventi per l'infanzia e per i minori					
Totale Programma 1	Interventi per l'infanzia e per i minori	RS 0,00 CP 0,00 CS 0,00	PR 0,00 PC 0,00 PR 0,00	R 0,00 I 0,00 FPV 0,00	ECP 0,00	EP 0,00 EC 0,00 TR 0,00	
1202	Programma 2	Interventi per la disabilità					
TITOLO 2	Spese in conto capitale	RS 0,00 CP 0,00 CS 0,00	PR 0,00 PC 0,00 PR 0,00	R 0,00 I 0,00 FPV 0,00	ECP 0,00	EP 0,00 EC 0,00 TR 0,00	
Totale Programma 2	Interventi per la disabilità	RS 0,00 CP 0,00 CS 0,00	PR 0,00 PC 0,00 PR 0,00	R 0,00 I 0,00 FPV 0,00	ECP 0,00	EP 0,00 EC 0,00 TR 0,00	
1203	Programma 3	Interventi per gli anziani					
TITOLO 2	Spese in conto capitale	RS 219.218,26 CP 0,00 CS 219.218,26	PR 0,00 PC 0,00 PR 0,00	R -219.218,26 I 0,00 FPV 0,00	ECP 0,00	EP 0,00 EC 0,00 TR 0,00	
Totale Programma 3	Interventi per gli anziani	RS 219.218,26 CP 0,00 CS 219.218,26	PR 0,00 PC 0,00 PR 0,00	R -219.218,26 I 0,00 FPV 0,00	ECP 0,00	EP 0,00 EC 0,00 TR 0,00	
1204	Programma 4	Interventi per soggetti a rischio di esclusione sociale					
TITOLO		RS 0,00 CP 0,00 CS 0,00	PR 0,00 PC 0,00 PR 0,00	R 0,00 I 0,00 FPV 0,00	ECP 0,00	EP 0,00 EC 0,00 TR 0,00	
Totale Programma 4	Interventi per soggetti a rischio di esclusione sociale	RS 0,00 CP 0,00 CS 0,00	PR 0,00 PC 0,00 PR 0,00	R 0,00 I 0,00 FPV 0,00	ECP 0,00	EP 0,00 EC 0,00 TR 0,00	
1205	Programma 5	Interventi a favore delle famiglie					
TITOLO 1	Spese correnti	RS 323.131,90 CP 257.815,19 CS 490.131,90	PR 56.884,16 PC 50.331,74 PR 107.215,90	R -197.830,24 I 128.666,83 FPV 125.346,79	ECP 129.148,36	EP 68.417,50 EC 78.335,09 TR 146.752,59	

CONTO DEL BILANCIO - GESTIONE DELLE SPESE

MISSIONE, PROGRAMMA, TITOLO	DENOMINAZIONE	RESIDUI PASSIVI AL 1/1/2015 (RS)	PAGAMENTI IN C/RESIDUI (PR)	RIACCERTAMENTI RESIDUI (R)		RESIDUI PASSIVI DA ESERCIZI PRECEDENTI (EP=RS-PR-R)	
		PREVISIONI DEFINITIVE DI COMPETENZA (CP)	PAGAMENTI IN C/COMPETENZA (PC)	IMPEGNI (I)	ECONOMIE DI COMPETENZA (ECP= CP- I -FPV)	RESIDUI PASSIVI DA ESERCIZIO DI COMPETENZA (EC= I - PC)	
		PREVISIONI DEFINITIVE DI CASSA (CS)	TOTALE PAGAMENTI (TP=PR+PC)	FONDO PLURIENNALE VINCOLATO (FPV)		TOTALE RESIDUI PASSIVI DA RIPORTARE (TR=EP+EC)	
1205	Programma 5	Interventi a favore delle famiglie					
Totale Programma 5	Interventi a favore delle famiglie	RS 323.131,90	PR 56.884,16	R -197.830,24		EP 68.417,50	
		CP 257.815,19	PC 50.331,74	I 128.666,83	ECP 129.148,36	EC 78.335,09	
		CS 490.131,90	PR 107.215,90	FPV 125.346,79		TR 146.752,59	
1206	Programma 6	Interventi per il diritto alla casa					
TITOLO 1	Spese correnti	RS 0,00	PR 0,00	R 0,00		EP 0,00	
		CP 0,00	PC 0,00	I 0,00	ECP 0,00	EC 0,00	
		CS 0,00	PR 0,00	FPV 0,00		TR 0,00	
Totale Programma 6	Interventi per il diritto alla casa	RS 0,00	PR 0,00	R 0,00		EP 0,00	
		CP 0,00	PC 0,00	I 0,00	ECP 0,00	EC 0,00	
		CS 0,00	PR 0,00	FPV 0,00		TR 0,00	
1207	Programma 7	Programmazione e governo della rete dei servizi sociosanitari e sociali					
TITOLO 1	Spese correnti	RS 656.810,48	PR 201.544,22	R -159.603,36		EP 295.662,90	
		CP 567.849,14	PC 76.856,83	I 473.823,47	ECP 94.025,67	EC 396.966,64	
		CS 1.189.535,09	PR 278.401,05	FPV 63.672,13		TR 692.629,54	
Totale Programma 7	Programmazione e governo della rete dei servizi sociosanitari e sociali	RS 656.810,48	PR 201.544,22	R -159.603,36		EP 295.662,90	
		CP 567.849,14	PC 76.856,83	I 473.823,47	ECP 94.025,67	EC 396.966,64	
		CS 1.189.535,09	PR 278.401,05	FPV 63.672,13		TR 692.629,54	
1208	Programma 8	Cooperazione e associazionismo					
TITOLO		RS 0,00	PR 0,00	R 0,00		EP 0,00	
		CP 0,00	PC 0,00	I 0,00	ECP 0,00	EC 0,00	
		CS 0,00	PR 0,00	FPV 0,00		TR 0,00	
Totale Programma 8	Cooperazione e associazionismo	RS 0,00	PR 0,00	R 0,00		EP 0,00	
		CP 0,00	PC 0,00	I 0,00	ECP 0,00	EC 0,00	
		CS 0,00	PR 0,00	FPV 0,00		TR 0,00	
1209	Programma 9	Servizio necroscopico e cimiteriale					
TITOLO 1	Spese correnti	RS 3.032,03	PR 591,97	R -2.293,66		EP 146,40	
		CP 27.500,00	PC 25.951,37	I 26.536,66	ECP 963,34	EC 585,29	
		CS 30.532,03	PR 26.543,34	FPV 0,00		TR 731,69	

CONTO DEL BILANCIO - GESTIONE DELLE SPESE

MISSIONE, PROGRAMMA, TITOLO	DENOMINAZIONE	RESIDUI PASSIVI AL 1/1/2015 (RS)	PAGAMENTI IN C/RESIDUI (PR)	RIACCERTAMENTI RESIDUI (R)		RESIDUI PASSIVI DA ESERCIZI PRECEDENTI (EP=RS-PR-R)	
		PREVISIONI DEFINITIVE DI COMPETENZA (CP)	PAGAMENTI IN C/COMPETENZA (PC)	IMPEGNI (I)	ECONOMIE DI COMPETENZA (ECP= CP- I -FPV)	RESIDUI PASSIVI DA ESERCIZIO DI COMPETENZA (EC= I - PC)	
		PREVISIONI DEFINITIVE DI CASSA (CS)	TOTALE PAGAMENTI (TP=PR+PC)	FONDO PLURIENNALE VINCOLATO (FPV)		TOTALE RESIDUI PASSIVI DA RIPORTARE (TR=EP+EC)	
1209	Programma 9	Servizio necroscopico e cimiteriale					
TITOLO	2	Spese in conto capitale	RS 0,00 CP 500,00 CS 500,00	PR 0,00 PC 0,00 PR 0,00	R 0,00 I 0,00 FPV 0,00	ECP 500,00	EP 0,00 EC 0,00 TR 0,00
Totale Programma	9	Servizio necroscopico e cimiteriale	RS 3.032,03 CP 28.000,00 CS 31.032,03	PR 591,97 PC 25.951,37 PR 26.543,34	R -2.293,66 I 26.536,66 FPV 0,00	ECP 1.463,34	EP 146,40 EC 585,29 TR 731,69
1210	Programma 10	Politica regionale unitaria per i diritti sociali e la famiglia (solo per le Regioni)					
TITOLO			RS 0,00 CP 0,00 CS 0,00	PR 0,00 PC 0,00 PR 0,00	R 0,00 I 0,00 FPV 0,00	ECP 0,00	EP 0,00 EC 0,00 TR 0,00
Totale Programma	10	Politica regionale unitaria per i diritti sociali e la famiglia (solo per le Regioni)	RS 0,00 CP 0,00 CS 0,00	PR 0,00 PC 0,00 PR 0,00	R 0,00 I 0,00 FPV 0,00	ECP 0,00	EP 0,00 EC 0,00 TR 0,00
Totale Missione	12	Diritti sociali, politiche sociali e famiglia	RS 1.202.192,67 CP 853.664,33 CS 1.929.917,28	PR 259.020,35 PC 153.139,94 PR 412.160,29	R -578.945,52 I 629.026,96 FPV 189.018,92	ECP 224.637,37	EP 364.226,80 EC 475.887,02 TR 840.113,82
MISSIONE	13	Tutela della salute					
1301	Programma 1	Servizio sanitario regionale - finanziamento ordinario corrente per la garanzia dei LEA					
TITOLO			RS 0,00 CP 0,00 CS 0,00	PR 0,00 PC 0,00 PR 0,00	R 0,00 I 0,00 FPV 0,00	ECP 0,00	EP 0,00 EC 0,00 TR 0,00
Totale Programma	1	Servizio sanitario regionale - finanziamento ordinario corrente per la garanzia dei LEA	RS 0,00 CP 0,00 CS 0,00	PR 0,00 PC 0,00 PR 0,00	R 0,00 I 0,00 FPV 0,00	ECP 0,00	EP 0,00 EC 0,00 TR 0,00
1302	Programma 2	Servizio sanitario regionale - finanziamento aggiuntivo corrente per livelli di assistenza superiori					
TITOLO			RS 0,00 CP 0,00 CS 0,00	PR 0,00 PC 0,00 PR 0,00	R 0,00 I 0,00 FPV 0,00	ECP 0,00	EP 0,00 EC 0,00 TR 0,00

CONTO DEL BILANCIO - GESTIONE DELLE SPESE

MISSIONE, PROGRAMMA, TITOLO	DENOMINAZIONE	RESIDUI PASSIVI AL 1/1/ (RS)		PAGAMENTI IN C/RESIDUI (PR)		RIACCERTAMENTI RESIDUI (R)		RESIDUI PASSIVI DA ESERCIZI PRECEDENTI (EP=RS-PR-R)			
		PREVISIONI DEFINITIVE DI COMPETENZA (CP)		PAGAMENTI IN C/COMPETENZA (PC)		IMPEGNI (I)		ECONOMIE DI COMPETENZA (ECP= CP- I -FPV)			
		PREVISIONI DEFINITIVE DI CASSA (CS)		TOTALE PAGAMENTI (TP=PR+PC)		FONDO PLURIENNALE VINCOLATO (FPV)		TOTALE RESIDUI PASSIVI DA RIPORTARE (TR=EP+EC)			
1302	Programma 2	Servizio sanitario regionale - finanziamento aggiuntivo corrente per livelli di assistenza superiori									
Totale Programma 2	Servizio sanitario regionale - finanziamento aggiuntivo corrente per livelli di assistenza superiori	RS	0,00	PR	0,00	R	0,00		EP	0,00	
		CP	0,00	PC	0,00	I	0,00	ECP	0,00	EC	0,00
		CS	0,00	PR	0,00	FPV	0,00			TR	0,00
1303	Programma 3	Servizio sanitario regionale - finanziamento aggiuntivo corrente per la copertura dello squilibrio d									
TITOLO		RS	0,00	PR	0,00	R	0,00		EP	0,00	
		CP	0,00	PC	0,00	I	0,00	ECP	0,00	EC	0,00
		CS	0,00	PR	0,00	FPV	0,00			TR	0,00
Totale Programma 3	Servizio sanitario regionale - finanziamento aggiuntivo corrente per la copertura dello squilibrio d	RS	0,00	PR	0,00	R	0,00		EP	0,00	
		CP	0,00	PC	0,00	I	0,00	ECP	0,00	EC	0,00
		CS	0,00	PR	0,00	FPV	0,00			TR	0,00
1306	Programma 6	Servizio sanitario regionale - restituzione maggiori gettiti SSN									
TITOLO		RS	0,00	PR	0,00	R	0,00		EP	0,00	
		CP	0,00	PC	0,00	I	0,00	ECP	0,00	EC	0,00
		CS	0,00	PR	0,00	FPV	0,00			TR	0,00
Totale Programma 6	Servizio sanitario regionale - restituzione maggiori gettiti SSN	RS	0,00	PR	0,00	R	0,00		EP	0,00	
		CP	0,00	PC	0,00	I	0,00	ECP	0,00	EC	0,00
		CS	0,00	PR	0,00	FPV	0,00			TR	0,00
1307	Programma 7	Ulteriori spese in materia sanitaria									
TITOLO		RS	0,00	PR	0,00	R	0,00		EP	0,00	
		CP	0,00	PC	0,00	I	0,00	ECP	0,00	EC	0,00
		CS	0,00	PR	0,00	FPV	0,00			TR	0,00
Totale Programma 7	Ulteriori spese in materia sanitaria	RS	0,00	PR	0,00	R	0,00		EP	0,00	
		CP	0,00	PC	0,00	I	0,00	ECP	0,00	EC	0,00
		CS	0,00	PR	0,00	FPV	0,00			TR	0,00
1308	Programma 8	Politica regionale unitaria per la tutela della salute (solo per le Regioni)									
TITOLO		RS	0,00	PR	0,00	R	0,00		EP	0,00	
		CP	0,00	PC	0,00	I	0,00	ECP	0,00	EC	0,00
		CS	0,00	PR	0,00	FPV	0,00			TR	0,00

CONTO DEL BILANCIO - GESTIONE DELLE SPESE

MISSIONE, PROGRAMMA, TITOLO	DENOMINAZIONE	RESIDUI PASSIVI AL 1/1/ (RS)		PAGAMENTI IN C/RESIDUI (PR)		RIACCERTAMENTI RESIDUI (R)		RESIDUI PASSIVI DA ESERCIZI PRECEDENTI (EP=RS-PR-R)			
		PREVISIONI DEFINITIVE DI COMPETENZA (CP)		PAGAMENTI IN C/COMPETENZA (PC)		IMPEGNI (I)		ECONOMIE DI COMPETENZA (ECP= CP- I -FPV)			
		PREVISIONI DEFINITIVE DI CASSA (CS)		TOTALE PAGAMENTI (TP=PR+PC)		FONDO PLURIENNALE VINCOLATO (FPV)		TOTALE RESIDUI PASSIVI DA RIPORTARE (TR=EP+EC)			
1308	Programma 8	Politica regionale unitaria per la tutela della salute (solo per le Regioni)									
Totale Programma 8	Politica regionale unitaria per la tutela della salute (solo per le Regioni)	RS	0,00	PR	0,00	R	0,00	ECP	0,00	EP	0,00
		CP	0,00	PC	0,00	I	0,00			EC	0,00
		CS	0,00	PR	0,00	FPV	0,00			TR	0,00
Totale Missione 13	Tutela della salute	RS	0,00	PR	0,00	R	0,00	ECP	0,00	EP	0,00
		CP	0,00	PC	0,00	I	0,00			EC	0,00
		CS	0,00	PR	0,00	FPV	0,00			TR	0,00
MISSIONE 14	Sviluppo economico e competitività										
1401	Programma 1	Industria, PMI e Artigianato									
TITOLO		RS	0,00	PR	0,00	R	0,00	ECP	0,00	EP	0,00
		CP	0,00	PC	0,00	I	0,00			EC	0,00
		CS	0,00	PR	0,00	FPV	0,00			TR	0,00
Totale Programma 1	Industria, PMI e Artigianato	RS	0,00	PR	0,00	R	0,00	ECP	0,00	EP	0,00
		CP	0,00	PC	0,00	I	0,00			EC	0,00
		CS	0,00	PR	0,00	FPV	0,00			TR	0,00
1402	Programma 2	Commercio - reti distributive - tutela dei consumatori									
TITOLO		RS	0,00	PR	0,00	R	0,00	ECP	0,00	EP	0,00
		CP	0,00	PC	0,00	I	0,00			EC	0,00
		CS	0,00	PR	0,00	FPV	0,00			TR	0,00
Totale Programma 2	Commercio - reti distributive - tutela dei consumatori	RS	0,00	PR	0,00	R	0,00	ECP	0,00	EP	0,00
		CP	0,00	PC	0,00	I	0,00			EC	0,00
		CS	0,00	PR	0,00	FPV	0,00			TR	0,00
1403	Programma 3	Ricerca e innovazione									
TITOLO		RS	0,00	PR	0,00	R	0,00	ECP	0,00	EP	0,00
		CP	0,00	PC	0,00	I	0,00			EC	0,00
		CS	0,00	PR	0,00	FPV	0,00			TR	0,00
Totale Programma 3	Ricerca e innovazione	RS	0,00	PR	0,00	R	0,00	ECP	0,00	EP	0,00
		CP	0,00	PC	0,00	I	0,00			EC	0,00
		CS	0,00	PR	0,00	FPV	0,00			TR	0,00
1404	Programma 4	Reti e altri servizi di pubblica utilità									

CONTO DEL BILANCIO - GESTIONE DELLE SPESE

MISSIONE, PROGRAMMA, TITOLO	DENOMINAZIONE	RESIDUI PASSIVI AL 1/1/2015 (RS)		PAGAMENTI IN C/RESIDUI (PR)		RIACCERTAMENTI RESIDUI (R)		RESIDUI PASSIVI DA ESERCIZI PRECEDENTI (EP=RS-PR-R)		
		PREVISIONI DEFINITIVE DI COMPETENZA (CP)		PAGAMENTI IN C/COMPETENZA (PC)		IMPEGNI (I)		ECONOMIE DI COMPETENZA (ECP= CP- I -FPV)		
		PREVISIONI DEFINITIVE DI CASSA (CS)		TOTALE PAGAMENTI (TP=PR+PC)		FONDO PLURIENNALE VINCOLATO (FPV)		TOTALE RESIDUI PASSIVI DA RIPORTARE (TR=EP+EC)		
1404	Programma 4	Reti e altri servizi di pubblica utilità								
TITOLO	2	Spese in conto capitale	RS	2.486,04	PR	0,00	R	0,00	EP	2.486,04
			CP	2.000,00	PC	0,00	I	1.447,90	ECP	552,10
			CS	4.486,04	PR	0,00	FPV	0,00	EC	1.447,90
									TR	3.933,94
Totale Programma	4	Reti e altri servizi di pubblica utilità	RS	2.486,04	PR	0,00	R	0,00	EP	2.486,04
			CP	2.000,00	PC	0,00	I	1.447,90	ECP	552,10
			CS	4.486,04	PR	0,00	FPV	0,00	EC	1.447,90
									TR	3.933,94
1405	Programma 5	Politica regionale unitaria per lo sviluppo economico e la competitività (solo per le Regioni)								
TITOLO			RS	0,00	PR	0,00	R	0,00	EP	0,00
			CP	0,00	PC	0,00	I	0,00	ECP	0,00
			CS	0,00	PR	0,00	FPV	0,00	EC	0,00
									TR	0,00
Totale Programma	5	Politica regionale unitaria per lo sviluppo economico e la competitività (solo per le Regioni)	RS	0,00	PR	0,00	R	0,00	EP	0,00
			CP	0,00	PC	0,00	I	0,00	ECP	0,00
			CS	0,00	PR	0,00	FPV	0,00	EC	0,00
									TR	0,00
Totale Missione	14	Sviluppo economico e competitività	RS	2.486,04	PR	0,00	R	0,00	EP	2.486,04
			CP	2.000,00	PC	0,00	I	1.447,90	ECP	552,10
			CS	4.486,04	PR	0,00	FPV	0,00	EC	1.447,90
									TR	3.933,94
MISSIONE	15	Politiche per il lavoro e la formazione professionale								
1501	Programma 1	Servizi per lo sviluppo del mercato del lavoro								
TITOLO			RS	0,00	PR	0,00	R	0,00	EP	0,00
			CP	0,00	PC	0,00	I	0,00	ECP	0,00
			CS	0,00	PR	0,00	FPV	0,00	EC	0,00
									TR	0,00
Totale Programma	1	Servizi per lo sviluppo del mercato del lavoro	RS	0,00	PR	0,00	R	0,00	EP	0,00
			CP	0,00	PC	0,00	I	0,00	ECP	0,00
			CS	0,00	PR	0,00	FPV	0,00	EC	0,00
									TR	0,00
1502	Programma 2	Formazione professionale								
TITOLO			RS	0,00	PR	0,00	R	0,00	EP	0,00
			CP	0,00	PC	0,00	I	0,00	ECP	0,00
			CS	0,00	PR	0,00	FPV	0,00	EC	0,00
									TR	0,00

CONTO DEL BILANCIO - GESTIONE DELLE SPESE

MISSIONE, PROGRAMMA, TITOLO	DENOMINAZIONE	RESIDUI PASSIVI AL 1/1/ (RS)	PAGAMENTI IN C/RESIDUI (PR)	RIACCERTAMENTI RESIDUI (R)		RESIDUI PASSIVI DA ESERCIZI PRECEDENTI (EP=RS-PR-R)	
		PREVISIONI DEFINITIVE DI COMPETENZA (CP)	PAGAMENTI IN C/COMPETENZA (PC)	IMPEGNI (I)	ECONOMIE DI COMPETENZA (ECP= CP- I -FPV)	RESIDUI PASSIVI DA ESERCIZIO DI COMPETENZA (EC= I - PC)	
		PREVISIONI DEFINITIVE DI CASSA (CS)	TOTALE PAGAMENTI (TP=PR+PC)	FONDO PLURIENNALE VINCOLATO (FPV)		TOTALE RESIDUI PASSIVI DA RIPORTARE (TR=EP+EC)	
1502	Programma 2	Formazione professionale					
Totale Programma 2	Formazione professionale	RS 0,00	PR 0,00	R 0,00		EP 0,00	
		CP 0,00	PC 0,00	I 0,00	ECP 0,00	EC 0,00	
		CS 0,00	PR 0,00	FPV 0,00		TR 0,00	
1503	Programma 3	Sostegno all'occupazione					
TITOLO		RS 0,00	PR 0,00	R 0,00		EP 0,00	
		CP 0,00	PC 0,00	I 0,00	ECP 0,00	EC 0,00	
		CS 0,00	PR 0,00	FPV 0,00		TR 0,00	
Totale Programma 3	Sostegno all'occupazione	RS 0,00	PR 0,00	R 0,00		EP 0,00	
		CP 0,00	PC 0,00	I 0,00	ECP 0,00	EC 0,00	
		CS 0,00	PR 0,00	FPV 0,00		TR 0,00	
1504	Programma 4	Politica regionale unitaria per il lavoro e la formazione professionale (solo per le Regioni)					
TITOLO		RS 0,00	PR 0,00	R 0,00		EP 0,00	
		CP 0,00	PC 0,00	I 0,00	ECP 0,00	EC 0,00	
		CS 0,00	PR 0,00	FPV 0,00		TR 0,00	
Totale Programma 4	Politica regionale unitaria per il lavoro e la formazione professionale (solo per le Regioni)	RS 0,00	PR 0,00	R 0,00		EP 0,00	
		CP 0,00	PC 0,00	I 0,00	ECP 0,00	EC 0,00	
		CS 0,00	PR 0,00	FPV 0,00		TR 0,00	
Totale Missione 15	Politiche per il lavoro e la formazione professionale	RS 0,00	PR 0,00	R 0,00		EP 0,00	
		CP 0,00	PC 0,00	I 0,00	ECP 0,00	EC 0,00	
		CS 0,00	PR 0,00	FPV 0,00		TR 0,00	
MISSIONE 16	Agricoltura, politiche agroalimentari e pesca						
1601	Programma 1	Sistema Agroalimentare					
TITOLO		RS 0,00	PR 0,00	R 0,00		EP 0,00	
		CP 0,00	PC 0,00	I 0,00	ECP 0,00	EC 0,00	
		CS 0,00	PR 0,00	FPV 0,00		TR 0,00	
Totale Programma 1	Sistema Agroalimentare	RS 0,00	PR 0,00	R 0,00		EP 0,00	
		CP 0,00	PC 0,00	I 0,00	ECP 0,00	EC 0,00	
		CS 0,00	PR 0,00	FPV 0,00		TR 0,00	
1602	Programma 2	Caccia e pesca					

CONTO DEL BILANCIO - GESTIONE DELLE SPESE

MISSIONE, PROGRAMMA, TITOLO	DENOMINAZIONE	RESIDUI PASSIVI AL 1/1/ (RS)	PAGAMENTI IN C/RESIDUI (PR)	RIACCERTAMENTI RESIDUI (R)		RESIDUI PASSIVI DA ESERCIZI PRECEDENTI (EP=RS-PR-R)	
		PREVISIONI DEFINITIVE DI COMPETENZA (CP)	PAGAMENTI IN C/COMPETENZA (PC)	IMPEGNI (I)	ECONOMIE DI COMPETENZA (ECP= CP- I -FPV)	RESIDUI PASSIVI DA ESERCIZIO DI COMPETENZA (EC= I - PC)	
		PREVISIONI DEFINITIVE DI CASSA (CS)	TOTALE PAGAMENTI (TP=PR+PC)	FONDO PLURIENNALE VINCOLATO (FPV)		TOTALE RESIDUI PASSIVI DA RIPORTARE (TR=EP+EC)	
1602	Programma 2	Caccia e pesca					
TITOLO		RS 0,00	PR 0,00	R 0,00		EP 0,00	
		CP 0,00	PC 0,00	I 0,00	ECP 0,00	EC 0,00	
		CS 0,00	PR 0,00	FPV 0,00		TR 0,00	
Totale Programma 2	Caccia e pesca	RS 0,00	PR 0,00	R 0,00		EP 0,00	
		CP 0,00	PC 0,00	I 0,00	ECP 0,00	EC 0,00	
		CS 0,00	PR 0,00	FPV 0,00		TR 0,00	
1603	Programma 3	Politica regionale unitaria per l'agricoltura, i sistemi agroalimentari, la caccia e la pesca (solo per le Regioni)					
TITOLO 1	Spese correnti	RS 0,00	PR 0,00	R 0,00		EP 0,00	
		CP 0,00	PC 0,00	I 0,00	ECP 0,00	EC 0,00	
		CS 0,00	PR 0,00	FPV 0,00		TR 0,00	
Totale Programma 3	Politica regionale unitaria per l'agricoltura, i sistemi agroalimentari, la caccia e la pesca (solo per le Regioni)	RS 0,00	PR 0,00	R 0,00		EP 0,00	
		CP 0,00	PC 0,00	I 0,00	ECP 0,00	EC 0,00	
		CS 0,00	PR 0,00	FPV 0,00		TR 0,00	
Totale Missione 16	Agricoltura, politiche agroalimentari e pesca	RS 0,00	PR 0,00	R 0,00		EP 0,00	
		CP 0,00	PC 0,00	I 0,00	ECP 0,00	EC 0,00	
		CS 0,00	PR 0,00	FPV 0,00		TR 0,00	
MISSIONE 17	Energia e diversificazione delle fonti energetiche						
1701	Programma 1	Fonti energetiche					
TITOLO 1	Spese correnti	RS 371.318,18	PR 240.132,51	R -9.067,66		EP 122.118,01	
		CP 447.000,00	PC 55.000,00	I 447.000,00	ECP 0,00	EC 392.000,00	
		CS 818.318,18	PR 295.132,51	FPV 0,00		TR 514.118,01	
Totale Programma 1	Fonti energetiche	RS 371.318,18	PR 240.132,51	R -9.067,66		EP 122.118,01	
		CP 447.000,00	PC 55.000,00	I 447.000,00	ECP 0,00	EC 392.000,00	
		CS 818.318,18	PR 295.132,51	FPV 0,00		TR 514.118,01	
1702	Programma 2	Politica regionale unitaria per l'energia e la diversificazione delle fonti energetiche (solo per le Regioni)					
TITOLO		RS 0,00	PR 0,00	R 0,00		EP 0,00	
		CP 0,00	PC 0,00	I 0,00	ECP 0,00	EC 0,00	
		CS 0,00	PR 0,00	FPV 0,00		TR 0,00	

CONTO DEL BILANCIO - GESTIONE DELLE SPESE

MISSIONE, PROGRAMMA, TITOLO	DENOMINAZIONE	RESIDUI PASSIVI AL 1/1/ (RS)	PAGAMENTI IN C/RESIDUI (PR)	RIACCERTAMENTI RESIDUI (R)		RESIDUI PASSIVI DA ESERCIZI PRECEDENTI (EP=RS-PR-R)	
		PREVISIONI DEFINITIVE DI COMPETENZA (CP)	PAGAMENTI IN C/COMPETENZA (PC)	IMPEGNI (I)	ECONOMIE DI COMPETENZA (ECP= CP- I -FPV)	RESIDUI PASSIVI DA ESERCIZIO DI COMPETENZA (EC= I - PC)	
		PREVISIONI DEFINITIVE DI CASSA (CS)	TOTALE PAGAMENTI (TP=PR+PC)	FONDO PLURIENNALE VINCOLATO (FPV)		TOTALE RESIDUI PASSIVI DA RIPORTARE (TR=EP+EC)	
1702	Programma 2	Politica regionale unitaria per l'energia e la diversificazione delle fonti energetiche (solo per le Regioni)					
Totale Programma 2	Politica regionale unitaria per l'energia e la diversificazione delle fonti energetiche (solo per le Regioni)	RS 0,00 CP 0,00 CS 0,00	PR 0,00 PC 0,00 PR 0,00	R 0,00 I 0,00 FPV 0,00	ECP 0,00	EP 0,00 EC 0,00 TR 0,00	
Totale Missione 17	Energia e diversificazione delle fonti energetiche	RS 371.318,18 CP 447.000,00 CS 818.318,18	PR 240.132,51 PC 55.000,00 PR 295.132,51	R -9.067,66 I 447.000,00 FPV 0,00	ECP 0,00	EP 122.118,01 EC 392.000,00 TR 514.118,01	
MISSIONE 18	Relazioni con le altre autonomie territoriali e locali						
1801	Programma 1	Relazioni finanziarie con le altre autonomie territoriali					
TITOLO		RS 0,00 CP 0,00 CS 0,00	PR 0,00 PC 0,00 PR 0,00	R 0,00 I 0,00 FPV 0,00	ECP 0,00	EP 0,00 EC 0,00 TR 0,00	
Totale Programma 1	Relazioni finanziarie con le altre autonomie territoriali	RS 0,00 CP 0,00 CS 0,00	PR 0,00 PC 0,00 PR 0,00	R 0,00 I 0,00 FPV 0,00	ECP 0,00	EP 0,00 EC 0,00 TR 0,00	
1802	Programma 2	Politica regionale unitaria per le relazioni con le altre autonomie territoriali e locali (solo per le Regioni)					
TITOLO		RS 0,00 CP 0,00 CS 0,00	PR 0,00 PC 0,00 PR 0,00	R 0,00 I 0,00 FPV 0,00	ECP 0,00	EP 0,00 EC 0,00 TR 0,00	
Totale Programma 2	Politica regionale unitaria per le relazioni con le altre autonomie territoriali e locali (solo per le Regioni)	RS 0,00 CP 0,00 CS 0,00	PR 0,00 PC 0,00 PR 0,00	R 0,00 I 0,00 FPV 0,00	ECP 0,00	EP 0,00 EC 0,00 TR 0,00	
Totale Missione 18	Relazioni con le altre autonomie territoriali e locali	RS 0,00 CP 0,00 CS 0,00	PR 0,00 PC 0,00 PR 0,00	R 0,00 I 0,00 FPV 0,00	ECP 0,00	EP 0,00 EC 0,00 TR 0,00	
MISSIONE 19	Relazioni internazionali						
1901	Programma 1	Relazioni internazionali e Cooperazione allo sviluppo					
TITOLO		RS 0,00 CP 0,00 CS 0,00	PR 0,00 PC 0,00 PR 0,00	R 0,00 I 0,00 FPV 0,00	ECP 0,00	EP 0,00 EC 0,00 TR 0,00	

CONTO DEL BILANCIO - GESTIONE DELLE SPESE

MISSIONE, PROGRAMMA, TITOLO	DENOMINAZIONE	RESIDUI PASSIVI AL 1/1/ (RS)	PAGAMENTI IN C/RESIDUI (PR)	RIACCERTAMENTI RESIDUI (R)		RESIDUI PASSIVI DA ESERCIZI PRECEDENTI (EP=RS-PR-R)	
		PREVISIONI DEFINITIVE DI COMPETENZA (CP)	PAGAMENTI IN C/COMPETENZA (PC)	IMPEGNI (I)	ECONOMIE DI COMPETENZA (ECP= CP- I -FPV)	RESIDUI PASSIVI DA ESERCIZIO DI COMPETENZA (EC= I - PC)	
		PREVISIONI DEFINITIVE DI CASSA (CS)	TOTALE PAGAMENTI (TP=PR+PC)	FONDO PLURIENNALE VINCOLATO (FPV)		TOTALE RESIDUI PASSIVI DA RIPORTARE (TR=EP+EC)	
1901	Programma 1	Relazioni internazionali e Cooperazione allo sviluppo					
Totale Programma 1	Relazioni internazionali e Cooperazione allo sviluppo	RS 0,00 CP 0,00 CS 0,00	PR 0,00 PC 0,00 PR 0,00	R 0,00 I 0,00 FPV 0,00	ECP 0,00	EP 0,00 EC 0,00 TR 0,00	
1902	Programma 2	Cooperazione territoriale (solo per le Regioni)					
TITOLO		RS 0,00 CP 0,00 CS 0,00	PR 0,00 PC 0,00 PR 0,00	R 0,00 I 0,00 FPV 0,00	ECP 0,00	EP 0,00 EC 0,00 TR 0,00	
Totale Programma 2	Cooperazione territoriale (solo per le Regioni)	RS 0,00 CP 0,00 CS 0,00	PR 0,00 PC 0,00 PR 0,00	R 0,00 I 0,00 FPV 0,00	ECP 0,00	EP 0,00 EC 0,00 TR 0,00	
Totale Missione 19	Relazioni internazionali	RS 0,00 CP 0,00 CS 0,00	PR 0,00 PC 0,00 PR 0,00	R 0,00 I 0,00 FPV 0,00	ECP 0,00	EP 0,00 EC 0,00 TR 0,00	
MISSIONE 20	Fondi da ripartire						
2001	Programma 1	Fondo di riserva					
TITOLO		RS 0,00 CP 0,00 CS 0,00	PR 0,00 PC 0,00 PR 0,00	R 0,00 I 0,00 FPV 0,00	ECP 0,00	EP 0,00 EC 0,00 TR 0,00	
Totale Programma 1	Fondo di riserva	RS 0,00 CP 0,00 CS 0,00	PR 0,00 PC 0,00 PR 0,00	R 0,00 I 0,00 FPV 0,00	ECP 0,00	EP 0,00 EC 0,00 TR 0,00	
2002	Programma 2	Fondo crediti di dubbia esigibilità					
TITOLO 1	Spese correnti	RS 0,00 CP 208.337,55 CS 208.337,55	PR 0,00 PC 0,00 PR 0,00	R 0,00 I 0,00 FPV 0,00	ECP 208.337,55	EP 0,00 EC 0,00 TR 0,00	
TITOLO 2	Spese in conto capitale	RS 0,00 CP 0,00 CS 0,00	PR 0,00 PC 0,00 PR 0,00	R 0,00 I 0,00 FPV 0,00	ECP 0,00	EP 0,00 EC 0,00 TR 0,00	

CONTO DEL BILANCIO - GESTIONE DELLE SPESE

MISSIONE, PROGRAMMA, TITOLO	DENOMINAZIONE	RESIDUI PASSIVI AL 1/1/2015 (RS)	PAGAMENTI IN C/RESIDUI (PR)	RIACCERTAMENTI RESIDUI (R)		RESIDUI PASSIVI DA ESERCIZI PRECEDENTI (EP=RS-PR-R)	
		PREVISIONI DEFINITIVE DI COMPETENZA (CP)	PAGAMENTI IN C/COMPETENZA (PC)	IMPEGNI (I)	ECONOMIE DI COMPETENZA (ECP= CP- I -FPV)	RESIDUI PASSIVI DA ESERCIZIO DI COMPETENZA (EC= I - PC)	
		PREVISIONI DEFINITIVE DI CASSA (CS)	TOTALE PAGAMENTI (TP=PR+PC)	FONDO PLURIENNALE VINCOLATO (FPV)		TOTALE RESIDUI PASSIVI DA RIPORTARE (TR=EP+EC)	
2002	Programma 2	Fondo crediti di dubbia esigibilità					
Totale Programma 2	Fondo crediti di dubbia esigibilità	RS 0,00 CP 208.337,55 CS 208.337,55	PR 0,00 PC 0,00 PR 0,00	R 0,00 I 0,00 FPV 0,00	ECP 208.337,55	EP 0,00 EC 0,00 TR 0,00	
2003	Programma 3	Altri fondi					
TITOLO		RS 0,00 CP 0,00 CS 0,00	PR 0,00 PC 0,00 PR 0,00	R 0,00 I 0,00 FPV 0,00	ECP 0,00	EP 0,00 EC 0,00 TR 0,00	
Totale Programma 3	Altri fondi	RS 0,00 CP 0,00 CS 0,00	PR 0,00 PC 0,00 PR 0,00	R 0,00 I 0,00 FPV 0,00	ECP 0,00	EP 0,00 EC 0,00 TR 0,00	
Totale Missione 20	Fondi da ripartire	RS 0,00 CP 208.337,55 CS 208.337,55	PR 0,00 PC 0,00 PR 0,00	R 0,00 I 0,00 FPV 0,00	ECP 208.337,55	EP 0,00 EC 0,00 TR 0,00	
MISSIONE 50	Debito pubblico						
5001	Programma 1	Quota interessi ammortamento mutui e prestiti obbligazionari					
TITOLO		RS 0,00 CP 0,00 CS 0,00	PR 0,00 PC 0,00 PR 0,00	R 0,00 I 0,00 FPV 0,00	ECP 0,00	EP 0,00 EC 0,00 TR 0,00	
Totale Programma 1	Quota interessi ammortamento mutui e prestiti obbligazionari	RS 0,00 CP 0,00 CS 0,00	PR 0,00 PC 0,00 PR 0,00	R 0,00 I 0,00 FPV 0,00	ECP 0,00	EP 0,00 EC 0,00 TR 0,00	
5002	Programma 2	Quota capitale ammortamento mutui e prestiti obbligazionari					
TITOLO 4	Rimborso Prestiti	RS 8.793.480,08 CP 1.483.433,93 CS 10.276.914,01	PR 207.607,35 PC 160.456,37 PR 368.063,72	R -8.379.046,39 I 205.151,29 FPV 0,00	ECP 1.278.282,64	EP 206.826,34 EC 44.694,92 TR 251.521,26	
Totale Programma 2	Quota capitale ammortamento mutui e prestiti obbligazionari	RS 8.793.480,08 CP 1.483.433,93 CS 10.276.914,01	PR 207.607,35 PC 160.456,37 PR 368.063,72	R -8.379.046,39 I 205.151,29 FPV 0,00	ECP 1.278.282,64	EP 206.826,34 EC 44.694,92 TR 251.521,26	

CONTO DEL BILANCIO - GESTIONE DELLE SPESE

MISSIONE, PROGRAMMA, TITOLO	DENOMINAZIONE	RESIDUI PASSIVI AL 1/1/2015 (RS)		PAGAMENTI IN C/RESIDUI (PR)		RIACCERTAMENTI RESIDUI (R)		RESIDUI PASSIVI DA ESERCIZI PRECEDENTI (EP=RS-PR-R)	
		PREVISIONI DEFINITIVE DI COMPETENZA (CP)		PAGAMENTI IN C/COMPETENZA (PC)		IMPEGNI (I)		RESIDUI PASSIVI DA ESERCIZIO DI COMPETENZA (EC= I - PC)	
		PREVISIONI DEFINITIVE DI CASSA (CS)		TOTALE PAGAMENTI (TP=PR+PC)		FONDO PLURIENNALE VINCOLATO (FPV)		ECONOMIE DI COMPETENZA (ECP= CP- I -FPV)	
Totale Missione	50	Debito pubblico	RS 8.793.480,08 CP 1.483.433,93 CS 10.276.914,01	PR 207.607,35 PC 160.456,37 PR 368.063,72	R -8.379.046,39 I 205.151,29 FPV 0,00	ECP 1.278.282,64	EP 206.826,34 EC 44.694,92 TR 251.521,26		
MISSIONE	60	Anticipazioni finanziarie							
6001	Programma	1	Restituzione anticipazione di tesoreria						
TITOLO	5	Chiusura Anticipazioni ricevute da istituto tesoriere/cassiere	RS 0,00 CP 3.000.000,00 CS 3.000.000,00	PR 0,00 PC 2.935.907,44 PR 2.935.907,44	R 0,00 I 2.935.907,44 FPV 0,00	ECP 64.092,56	EP 0,00 EC 0,00 TR 0,00		
Totale Programma	1	Restituzione anticipazione di tesoreria	RS 0,00 CP 3.000.000,00 CS 3.000.000,00	PR 0,00 PC 2.935.907,44 PR 2.935.907,44	R 0,00 I 2.935.907,44 FPV 0,00	ECP 64.092,56	EP 0,00 EC 0,00 TR 0,00		
Totale Missione	60	Anticipazioni finanziarie	RS 0,00 CP 3.000.000,00 CS 3.000.000,00	PR 0,00 PC 2.935.907,44 PR 2.935.907,44	R 0,00 I 2.935.907,44 FPV 0,00	ECP 64.092,56	EP 0,00 EC 0,00 TR 0,00		
MISSIONE	99	Servizi per conto terzi							
9901	Programma	1	Servizi per conto terzi e Partite di giro						
TITOLO	1	Spese correnti	RS 0,00 CP 0,00 CS 0,00	PR 0,00 PC 0,00 PR 0,00	R 0,00 I 0,00 FPV 0,00	ECP 0,00	EP 0,00 EC 0,00 TR 0,00		
TITOLO	7	Uscite per conto terzi e partite di giro	RS 204.261,08 CP 7.074.537,00 CS 7.278.798,08	PR 46.768,10 PC 6.865.955,47 PR 6.912.723,57	R 0,00 I 6.865.955,47 FPV 0,00	ECP 208.581,53	EP 157.492,98 EC 0,00 TR 157.492,98		
Totale Programma	1	Servizi per conto terzi e Partite di giro	RS 204.261,08 CP 7.074.537,00 CS 7.278.798,08	PR 46.768,10 PC 6.865.955,47 PR 6.912.723,57	R 0,00 I 6.865.955,47 FPV 0,00	ECP 208.581,53	EP 157.492,98 EC 0,00 TR 157.492,98		
9902	Programma	2	Anticipazioni per il finanziamento del SSN						
TITOLO	7	Uscite per conto terzi e partite di giro	RS 12.475,93 CP 250.000,00 CS 262.475,93	PR 2.609,53 PC 185.153,56 PR 187.763,09	R 0,00 I 185.153,56 FPV 0,00	ECP 64.846,44	EP 9.866,40 EC 0,00 TR 9.866,40		

CONTO DEL BILANCIO - GESTIONE DELLE SPESE

MISSIONE, PROGRAMMA, TITOLO	DENOMINAZIONE	RESIDUI PASSIVI AL 1/1/2015 (RS)	PAGAMENTI IN C/RESIDUI (PR)	RIACCERTAMENTI RESIDUI (R)		RESIDUI PASSIVI DA ESERCIZI PRECEDENTI (EP=RS-PR-R)	
		PREVISIONI DEFINITIVE DI COMPETENZA (CP)	PAGAMENTI IN C/COMPETENZA (PC)	IMPEGNI (I)	ECONOMIE DI COMPETENZA (ECP= CP- I -FPV)	RESIDUI PASSIVI DA ESERCIZIO DI COMPETENZA (EC= I - PC)	
		PREVISIONI DEFINITIVE DI CASSA (CS)	TOTALE PAGAMENTI (TP=PR+PC)	FONDO PLURIENNALE VINCOLATO (FPV)		TOTALE RESIDUI PASSIVI DA RIPORTARE (TR=EP+EC)	
9902	Programma 2	Anticipazioni per il finanziamento del SSN					
Totale Programma 2	Anticipazioni per il finanziamento del SSN	RS 12.475,93 CP 250.000,00 CS 262.475,93	PR 2.609,53 PC 185.153,56 PR 187.763,09	R 0,00 I 185.153,56 FPV 0,00	ECP 64.846,44	EP 9.866,40 EC 0,00 TR 9.866,40	
Totale Missione 99	Servizi per conto terzi	RS 216.737,01 CP 7.324.537,00 CS 7.541.274,01	PR 49.377,63 PC 7.051.109,03 PR 7.100.486,66	R 0,00 I 7.051.109,03 FPV 0,00	ECP 273.427,97	EP 167.359,38 EC 0,00 TR 167.359,38	
TOTALE MISSIONI		RS 19.064.319,80 CP 22.344.041,79 CS 39.860.238,98	PR 2.892.293,72 PC 14.389.110,14 PR 17.281.403,86	R -12.163.030,89 I 17.045.123,90 FPV 1.614.318,17	ECP 5.298.917,89	EP 4.008.995,19 EC 2.656.013,76 TR 6.665.008,95	
DISAVANZO DI AMMINISTRAZIONE		CP 141.892,34					
TOTALE GENERALE DELLE SPESE		RS 19.064.319,80 CP 22.235.934,13 CS 39.860.238,98	PR 2.892.293,72 PC 14.389.110,14 PR 17.281.403,86	R -12.163.030,89 I 17.045.123,90 FPV 1.614.318,17	ECP 5.298.917,89	EP 4.008.995,19 EC 2.656.013,76 TR 6.665.008,95	

COMUNE DI CASTELDACCIA

PROSPETTO DIMOSTRATIVO DEL RISULTATO DI AMMINISTRAZIONE

ANNO DI ESERCIZIO: 2015

PROSPETTO DIMOSTRATIVO DEL RISULTATO DI AMMINISTRAZIONE

		GESTIONE		
		RESIDUI	COMPETENZA	TOTALE
Fondo di cassa al 1° Gennaio		=====	=====	321.392,11
RISCOSSIONI	(+)	2.610.373,24	14.730.464,66	17.340.837,90
PAGAMENTI	(-)	2.892.293,72	14.389.110,14	17.281.403,86
Fondo di cassa al 31 Dicembre	(=)			380.826,15
PAGAMENTI per azioni esecutive non regolarizzate al 31 Dicembre	(-)			0,00
FONDO DI CASSA AL 31 DICEMBRE	(=)			380.826,15
RESIDUI ATTIVI	(+)	13.822.615,08	4.294.384,55	18.116.999,63
RESIDUI PASSIVI	(-)	4.008.995,19	2.656.013,76	6.665.008,95
FONDO PLURIENNALE VINCOLATO PER SPESE CORRENTI	(-)			302.077,84
FONDO PLURIENNALE VINCOLATO PER SPESE IN CONTO CAPITALE	(-)			1.312.240,33
RISULTATO DI AMMINISTRAZIONE AL 31 DICEMBRE 2015 (A)	(=)			10.218.498,66

PROSPETTO DIMOSTRATIVO DEL RISULTATO DI AMMINISTRAZIONE

Composizione del risultato di amministrazione al 31 dicembre 2015		
Parte accantonata (2)		
Fondo crediti di dubbia esigibilità al 31/12/ 2015 (3)		4.341.080,03
Accantonamento residui perenti al 31/12/ 2015 (solo per le regioni) (4)		
Fondoal 31/12/ 2014		0,00
Fondoal 31/12/ 2014		414.336,20
	Totale parte accantonata (B)	4.755.416,23
Parte vincolata		
Vincoli derivanti da leggi e dai principi contabili		0,00
Vincoli derivanti da trasferimenti		0,00
Vincoli derivanti dalla contrazione di mutui		0,00
Vincoli formalmente attribuiti dall'ente		152.493,05
Altri vincoli		0,00
	Totale parte vincolata (C)	152.493,05
Parte destinata agli investimenti		
	Totale parte destinata agli investimenti (D)	0,00
	Totale parte disponibile (E=A-B-C-D)	5.310.589,38
Se E è negativo, tale importo è iscritto tra le spese del bilancio di previsione dell'esercizio successivo (5)		

(1) Indicare l'importo del fondo pluriennale vincolato risultante dal conto del bilancio (in spesa).

(2) Non comprende il fondo pluriennale vincolato.

(3) Indicare l'importo del Fondo crediti di dubbia esigibilità risultante dall'allegato 8 c)

(4) Solo per le regioni Indicare l'importo dell'accantonamento per residui perenti al 31 dicembre

(5) In caso di risultato negativo le regioni iscrivono nel passivo del bilancio di previsione dell'esercizio successivo a quello cui si riferisce il rendiconto l'importo di cui alla lettera E, al netto dell'ammontare di debito autorizzato non ancora contratto.

Patto di stabilità interno 2015 - Art. 31, commi 20 e 20 bis, della legge n. 183/2011
CITTA' METROPOLITANE, PROVINCE E COMUNI con popolazione superiore a 1.000 abitanti
PROSPETTO per la CERTIFICAZIONE
della verifica del rispetto degli obiettivi del patto di stabilità interno 2015

da trasmettere entro il termine perentorio del 31 marzo 2016

COMUNE di CASTELDACCIA

VISTO il decreto n. 52518 del Ministero dell'economia e delle finanze del 26 giugno 2015 concernente la determinazione degli obiettivi programmatici relativi al patto di stabilità interno 2015 delle Città metropolitane, delle Province e dei Comuni con popolazione superiore a 1.000 abitanti;

VISTO il decreto n. 52505 del 26 giugno 2015 concernente il monitoraggio semestrale del "patto di stabilità interno" per l'anno 2015 delle Città Metropolitane, delle Province e dei Comuni con popolazione superiore a 1.000 abitanti;

VISTO l'articolo 1, comma 16, della legge 7 aprile 2014, n. 56 che prevede che dal 1° gennaio 2015 le Città metropolitane subentrano alle Province omonime e succedono ad esse in tutti i rapporti attivi e passivi e ne esercitano le funzioni, nel rispetto degli equilibri di finanza pubblica e degli obiettivi del patto di stabilità interno;

VISTI i risultati della gestione di competenza e di cassa dell'esercizio 2015;

VISTE le informazioni sul monitoraggio del patto di stabilità interno 2015 trasmesse da questo Ente mediante il sito web "http://pattostabilitainterno.tesoro.it".

SI CERTIFICANO LE SEGUENTI RISULTANZE:

		<i>Importi in migliaia di euro</i>
SALDO FINANZIARIO 2015		
		Competenza mista
1	ENTRATE FINALI (al netto delle esclusioni previste dalla norma)	8.258
2	SPESE FINALI (al netto delle esclusioni previste dalla norma)	7.965
3=1- 2	SALDO FINANZIARIO	293
4	SALDO OBIETTIVO 2015	731
5	SPAZI FINANZIARI ACQUISITI CON IL PATTO ORIZZONTALE NAZIONALE 2015 (art. 4-ter, comma 5, decreto legge n. 16 del 2012)	0
6	Pagamenti di residui passivi di parte capitale di cui all'articolo 4-ter, comma 6, del decreto legge 2 marzo 2012, n.16	0
7=5- 6	SPAZI FINANZIARI ACQUISITI CON IL PATTO ORIZZONTALE NAZIONALE 2015 E NON UTILIZZATI PER PAGAMENTI DI RESIDUI PASSIVI IN CONTO CAPITALE (Art. 4-ter, comma 6, decreto legge n. 16 del 2012)	0
8=4 +7	SALDO OBIETTIVO 2015 FINALE	731
9=3- 8	DIFFERENZA TRA SALDO FINANZIARIO E OBIETTIVO ANNUALE FINALE	-438

Sulla base delle predette risultanze si certifica che:

il patto di stabilità interno per l'anno 2015 è stato rispettato

il patto di stabilità interno per l'anno 2015 NON E' STATO RISPETTATO

IL PRESIDENTE / IL SINDACO /
IL SINDACO METROPOLITANO

IL RESPONSABILE DEL
SERVIZIO FINANZIARIO

ORGANO DI REVISIONE ECONOMICO-FINANZIARIA

Organo Revisione (1) / Commissario Ad Acta

Organo Revisione (2)

Organo Revisione (3)

PATTO DI STABILITA' INTERNO 2015 (Legge n. 183/2011) CITTA' METROPOLITANE, PROVINCE E COMUNI con popolazione superiore a 1.000 abitanti CERTIFICAZIONE DELLE RISULTANZE DEL PATTO DI STABILITA' INTERNO 2015 COMUNE di CASTELDACCIA Informazioni ai fini dell'applicazione dell'art. 31, comma 26, lett. a), ultimo periodo, della legge n. 183/2011 (dati espressi in migliaia di euro)				
		Corrente (IMPEGN I) a	In conto capitale (PAGAM ENTI) b	TOTALE c=a+b
1	SPESA 2012 per interventi realizzati con la quota di finanziamento nazionale e correlati ai finanziamenti dell'Unione Europea	0	0	0
2	SPESA 2013 per interventi realizzati con la quota di finanziamento nazionale e correlati ai finanziamenti dell'Unione Europea	0	0	0
3	SPESA 2014 per interventi realizzati con la quota di finanziamento nazionale e correlati ai finanziamenti dell'Unione Europea	0	0	0
4	SPESA media (2012-2014) per interventi realizzati con la quota di finanziamento nazionale e correlati ai finanziamenti dell'Unione Europea			0
5	SPESA 2015 per interventi realizzati con la quota di finanziamento nazionale e correlati ai finanziamenti dell'Unione Europea	0	0	0
6=5-4	MAGGIORE SPESA = SPESA 2015 - SPESA MEDIA (2012-2014)			0
7	Saldo Finanziario conseguito nel 2015 (come da certificazione 2015)			293
8	Saldo Obiettivo finale 2015 (come da certificazione 2015)			731
9=7-8	Diff. Rispetto Obiettivo = Saldo Finanziario conseguito nel 2015-Saldo Obiettivo 2015			-438
10=9+6	TEST = Diff Rispetto Obiettivo + Maggiore Spesa			-438

Se TEST <0 si applicano tutte le sanzioni di cui al comma 26 , art. 31, della Legge n. 183/2011

Se TEST >=0 non si applica la sanzione di cui all'art. 31, comma 26, let. a) della legge n.183/2011